केवल सरकारी प्रयोगार्थ

वार्षिक प्रतिवेदन

2023-2024

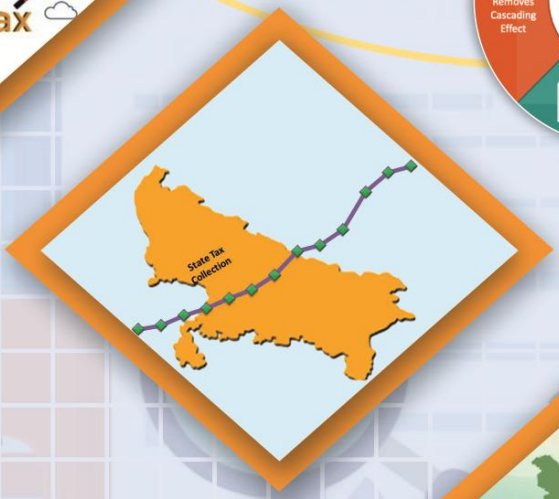

राज्य कर विभाग, उत्तर प्रदेश

"मधुदोहं दुहेद् राष्ट्रं भ्रमरा इव पादपम्"

जिस प्रकार भौंरा फूल से रस (पराग) लेता है, उसी प्रकार राज्य को कर (टैक्स) लेना चाहिए, भौंरे के रसपान से पुष्प का एवं कर–संचयन से राज्य का सर्वांगीण विकास होता है।

The State Should collect its taxes without hurting its subjects as a bee collects honey without harming the flowers.

VISION

To develop effective and efficient system of collection of taxes based on progressive use of Information Technology and ensure an environment which is congenial to prospering of Trade and Commerce.

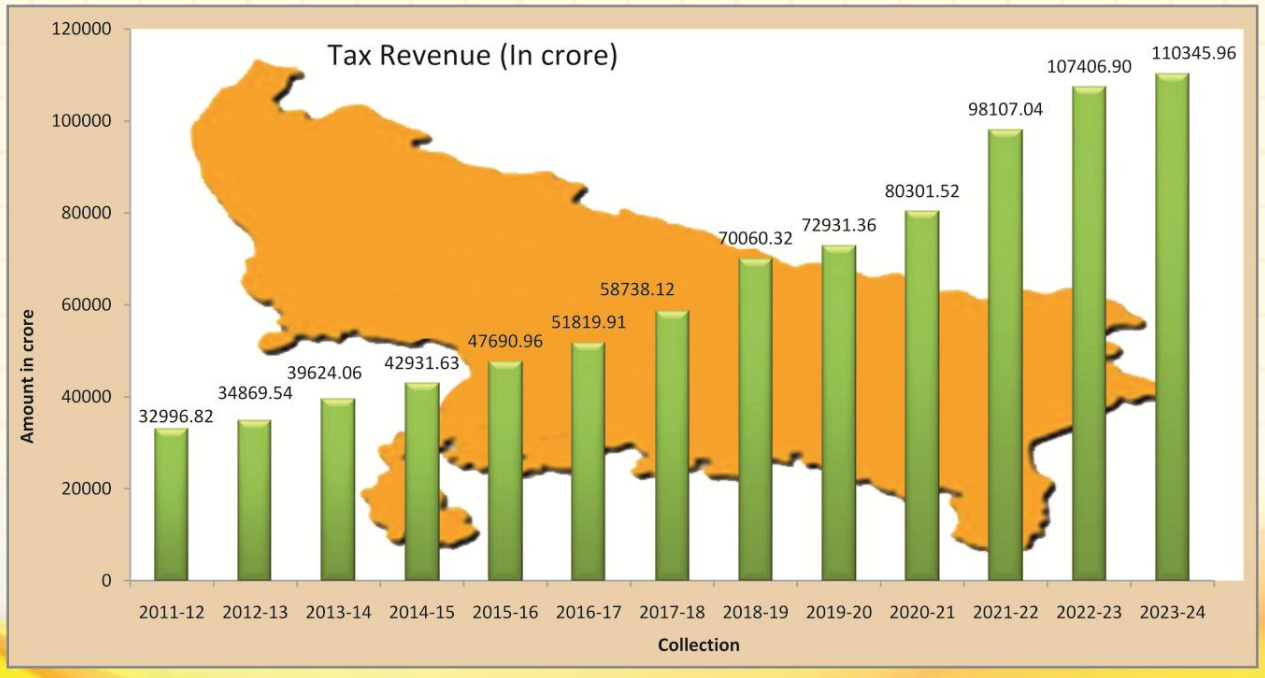

वार्षिक प्रतिवेदन

2023-2024

राज्य कर विभाग

उत्तर प्रदेश

District Wise GST Collection (2023-24)

(Rs in Crore)

District Total Regular GST Collection for FY 2023-24 (₹ 63968.00 Cr.)

अनुक्रमणिका

राज्य कर विभाग, उ0प्र0

राज्य कर विभाग प्रदेश के कर राजस्व का महत्वपूर्ण विभाग है। वर्ष 2017–18 में जून, 2017 तक देय वैट,सी0एस0टी0 व प्रवेश कर अधिनियम के अन्तर्गत राजस्व जमा हुआ है। दिनांक 01.07.2017 से वस्तुओं और सेवाओं की आपूर्ति पर एक समेकित कर के रूप में माल एवं सेवा कर (जी0एस0टी0) लागू हुआ तदोपरान्त जी0एस0टी0 से आच्छादित वस्तुओं एवं सेवाओं पर जी0एस0टी0 राजस्व जमा हो रहा है। पेट्रोल, डीजल, क्रूड आयल, वायुयान ईधन, नेचुरल गैस, मानवीय उपयोग हेतु शराब जी0एस0टी0 से आच्छादित नहीं है, इसलिये उक्त वस्तुए नॉन जी0एस0टी0 के अन्तर्गत हैं और इन पर पूर्व की भॉति वैट राजस्व जमा हो रहा है।

वर्ष 2023–24 में समेकित राजस्व संग्रह रु0 110345.96 करोड़ है। वर्ष 2024–25 का वार्षिक लक्ष्य रु0 156981.89 करोड़ निर्धारित है।

विभाग को प्राप्त पुरस्कार (Awards)

- आफिसर्स ट्रेंनिग माडयूल SAMVEG के लिए वर्ष 2023 में SKOCH Award (Silver) **प्राप्त**
- वित्तीय क्षेत्र में श्रेष्ठ प्रबन्धन हेतु राज्य कर विभाग को वित्त श्रेणी में **स्टार ऑफ गवर्नेन्स स्कोच** पुरस्कार से सम्मानित किया गया।
- मुख्यमंत्री दुर्घटना बीमा योजना के लिए वर्ष 2023 में SKOCH Award (Silver) विभाग को प्राप्त हुआ है।
- ए0आई0 आधारित रिटर्न स्क्रूटनी के लिए वर्ष 2024 में SKOCH Award (Platinum) विभाग को प्राप्त हुआ है।

दानवीर भामाशाह जयंती

दानवीर भामाशाह की जयंती 29 जून को व्यापारी कल्याण दिवस के रूप में मनाया गया। भामाशाह जयंती का आयोजन संस्कृति विभाग के सहयोग से किया गया। इस अवसर पर प्रदेश में जी0एस0टी0/वैट के अन्तर्गत सर्वाधिक कर जमा करने वाले व्यापारियों को भामाशाह पुरस्कार से सम्मानित किया गया। संस्कृति विभाग द्वारा विभिन्न कार्यक्रमों का आयोजन किया गया, जिसमें प्रदर्शनी लगाई गयी। भामाशाह की जीवनी, उनके महत्व और महाराणा प्रताप को उनके द्वारा दी गई मदद संबंधी तथ्यों को कार्यक्रम में संगीत, नृत्य नाटिका व सांस्कृतिक प्रस्तुतियों के जरिए दर्शाया गया है। राज्य स्तर से पुरस्कार प्राप्त व्यापारी निम्नवत् हैं–

वैट के अन्तर्गत सर्वाधिक कर देने वाले व्यापारी– इण्डियन ऑयल कार्पोरेशन,लि0, सर्वश्री भारत पेट्रोलियम कार्पोरेशन लि0, हिन्दुस्तान पेट्रोलियम कार्पोरेशन लि0, सर्वश्री रिलायन्स इण्डस्ट्रीज लि0 एवं नायरा एनर्जी लि0।

जी0एस0टी0 के अन्तर्गत सर्वाधिक कर देने वाले व्यापारी– इस्मार्टू इण्डिया प्रा0लि0 व सर्वश्री इण्डियन ऑयल कार्पोरेशन लि0।

राज्य कर विभाग में कर व्यवस्था के विकास के विभिन्न सोपान :–

विभाग के स्थापना के समय से अनेक ऐसे निर्णय लिये गये है जिनका विभाग के वर्तमान स्वरूप में महत्वपूर्ण योगदान है, ऐसे कुछ निर्णयों का उल्लेख निम्नप्रकार है :–

- बहुसूत्रीय कर प्रणाली का सूत्रपात वर्ष 1948 में किया गया था, वर्ष 1952 में कुछ विशिष्ट वस्तुओं को एक सूत्रीय प्रणाली के अन्तर्गत लाया गया तथा वर्ष 1975 में बहुसूत्रीय कर प्रणाली समाप्त कर एक सूत्रीय कराधान की व्यवस्था की गयी।
- विशेष अनुसंधान शाखा की प्रथम इकाई कानपुर में वर्ष 1954 में खोली गयी।
- बिक्रीकर अधिकरण का गठन वर्ष 1980 में किया गया।
- वर्ष 1994 में दि0 01–06–1994 से बिक्रीकर के स्थान पर व्यापार कर किया गया।
- प्रवेश कर वर्ष 1999 में लागू किया गया।
- फ्लोर रेट प्रणाली वर्ष 2000 में लागू की गयी, नई इकाईयों की छूट समाप्त की गयी।
- वर्ष 2000–01 से विभाग में पंजीकृत व्यापारियों के लिए व्यापारी दुर्घटना बीमा योजना लागू।
- वर्ष 2000–01 से मोटर स्प्रिट की बिक्री पर प्राप्त होने वाला व्यापार कर राज्य आबकारी विभाग उत्तर प्रदेश से

व्यापार कर विभाग को हस्तान्तरित।

- वर्ष 2005–06 में मई 2005 से विकास कर अरोपित किया गया जो वैट लागू होने के पूर्व दिसम्बर 2007 तक प्रभावी।
- वर्ष 2007–08 में दि0 01–01–2008 से उ0प्र0 मूल्य संवर्धित कर प्रणाली (वैट) लागू किया गया।
- दिनांक 30/31 जुलाई 2009 की रात्रि से प्रदेश की वाणिज्य कर चेक पोस्ट व्यवस्था समाप्त।
- वर्ष 2009–10 में वाणिज्य कर राजस्व संग्रह के लिए ई–पेमेंट सुविधा एसबीआई तथा पीएनबी द्वारा प्रारम्भ की गयी। वर्ष 2009–10 में रू0 1 करोड़ से ऊपर टर्नओवर के व्यापारियों हेतु ई–रिटर्न का प्रावधान किया गया।
- दिनांक 01–07–2017 से जी0एस0टी0 अधिनियम लागू किया गया।
- दिनांक 01–04–2018 से इण्टरस्टेट परिवहन के लिये नेशनल ई–वेबिल लागू किया गया।
- दिनांक 15–04–2018 से इण्ट्रास्टेट परिवहन के लिये ई–वेबिल लागू किया गया।
- दिनांक 01.04.2019 से जीएसटी के अन्तर्गत पंजीयन की सीमा रू0 20 लाख से बढ़ाकर रू0 40 लाख तथा समाधान के व्यापारियों की सीमा रू0 1 करोड़ से बढ़ाकर रू0 1.50 करोड़ किया गया।
- दिनांक 01.04.2019 से सेवाक्षेत्र के रू0 50 लाख टर्नओवर तक के व्यापारियों के लिए समाधान योजना 5 प्रति0 की समाधान योजना लायी गयी।
- दिनांक 01.01.2021 से रू0 100 करोड़ तक टर्नओवर के व्यापारियों के लिए ई–इनवाइस की व्यवस्था तथा दिनांक 01.04.2021 से रू0 50 करोड़ से अधिक वार्षिक टर्न ओवर के टैक्सपेयर्स के लिए ई–इनवाइस की व्यवस्था प्रावधानित की गयी।
- शासनादेश दिनांक 28.12.2018 द्वारा उ0प्र0 व्यापारी कल्याण बोर्ड का गठन।

मिशन :–

''भ्रमरा इव पादपम्''

उद्देश्य :–

- जी0एस0टी0 अधिनियम द्वारा प्रदत्त अधिकारों के अन्तर्गत उत्तर प्रदेश में माल एवं सेवा की आपूर्ति पर देय कर को जमा कराना।
- नॉन–जी0एस0टी0 गुडस पर वैट अधिनियम के अन्तर्गत देय कर को जमा कराना।
- राज्य के उद्योगों को प्रोत्साहन देना।
- व्यापारियों के हितों की रक्षा करना।

संगठन :–

राज्य कर विभाग का संगठन मुख्यतः तीन भागों में विभक्त है। प्रथम प्रशासनिक/कर निर्धारण कार्य, द्वितीय न्यायिक कार्य तथा तृतीय प्रवर्तन कार्यों से सम्बन्धित है।

प्रशासनिक :–

उ0प्र0 शासन के कर एवं निबन्धन विभाग के अन्तर्गत राज्य कर विभाग है। वर्ष 2023–24 में श्री नितिन रमेश गोकर्ण, राज्य कर के प्रमुख सचिव/अपर मुख्य सचिव रहे हैं। दिनॉक 16.08.2024 से श्री एम. देवराज राज्य कर के प्रमुख सचिव हैं। आयुक्त, राज्य कर के विभागाध्यक्ष है। उनके सामान्य प्रशासनिक नियंत्रण में विभाग का कार्य सम्पन्न होता है। वर्ष 2023–24 में श्रीमती मिनिस्ती एस0, आयुक्त राज्य कर के पद पर रहीं हैं। दिनॉक 30.06.2024 से डॉ.नितिन बंसल विभाग के आयुक्त हैं।

क्षेत्र :–

विभागीय कार्यों के सुगमता से संचालन हेतु प्रदेश की भौगोलिक सीमा में राज्य कर विभाग 20 जोन, 45 संभाग तथा 436 खण्ड कार्यालयों में विभाजित है। बड़े करदाताओं की सुविधा हेतु 21 कारपोरेट सर्किल सभी जोन में एवं एक ऑयल कारपोरेट सर्किल मुख्यालय पर स्थापित है।

प्रथम अपील :–

विभाग में कर निर्धारण आदेश के विरुद्ध प्रथम अपील दायर करने हेतु एडी0 कमिश्नर, ग्रेड–2 (अपील) के 56 न्यायिक सम्भाग विभिन्न मण्डल कार्यालयों पर स्थापित हैं। वैट के अन्तर्गत वर्ष 2023–24 के प्रारम्भ में 13472 प्रथम अपीलें निस्तारण हेतु अवशेष थी, वर्ष में 13458 नई अपीलें दायर हुई तथा 17359 अपीलें निस्तारित हुई व वर्ष के अन्त में 9571 अपीलें निस्तारण हेतु अवशेष रहीं है। इसी प्रकार जी0एस0टी0 के अन्तर्गत वर्ष 2023–24 के प्रारम्भ में 10755 प्रथम अपीलें निस्तारण हेतु अवशेष थी, वर्ष में 20798 नई अपीलें दायर हुई तथा 10592 अपीलें निस्तारित हुई व वर्ष के अन्त में 20961 अपीलें निस्तारण हेतु अवशेष रहीं है।

द्वितीय अपील :–

दिनॉक 03.10.1980 में व्यापार कर अधिकरण की स्थापना के फलस्वरूप द्वितीय अपीलों का निस्तारण व्यापार कर अधिकरण, उत्तर प्रदेश द्वारा किया जाता है, जिसका मुख्यालय लखनऊ में है। वाणिज्य कर अधिकरण के उत्तर प्रदेश में 31 पीठें है। मा0 अध्यक्ष, वाणिज्य कर अधिकरण उ0प्र0 इस कार्यालय के विभागाध्यक्ष है।

मान0 अधिकरण की सभी पीठों में कुल मिलाकर वर्ष 2023–24 के प्रारम्भ में 8820 द्वितीय अपीलें निस्तारण हेतु अवशेष थी। वर्ष में 1806 द्वितीय अपीलें व्यापारी द्वारा तथा 1826 द्वितीय अपीलें सरकार द्वारा दायर की गई। वर्ष में 4631 द्वितीय अपीलें निस्तारित हुई तथा वर्ष के अन्त में 7821 द्वितीय अपीलें निस्तारण हेतु अवशेष रही हैं।

पंजीयन जागरूकता अभियान

- उत्तर प्रदेश में जीएसटी पंजीयन देश के सभी राज्यों में **सर्वाधिक** है।
- मा0 मुख्यमंत्री जी के विजन के अनुरूप वर्ष 2022–23 में दिनांक 07.07.2022 से विभाग द्वारा नियमित पंजीयन जागरूकता अभियान चलाया जा रहा है। अभियान का प्रचार–प्रसार बैनर, इलेक्ट्रॉनिक डिस्प्ले बोर्ड, इलेक्ट्रॉनिक व प्रिन्ट मीडिया, सिनेमाघर/मल्टीप्लैक्स के माध्यम से किया गया।
- वर्ष 2023–24 में 3.08 लाख पंजीयन कराये गये।
- वर्ष 2024–25 में दिनॉक 15.09.2024 तक 1.31 लाख नए पंजीयन निर्गत किये गये हैं।
- प्रदेश में निर्गत जी0एस0टी0 पंजीयन की कुल संख्या **33.34 लाख** हो गई है।

राज्य कर राजस्व संग्रह :–

विगत वर्षों में राज्य कर/वाणिज्य कर राजस्व संग्रह निम्न प्रकार रहा है:–

वर्ष	राजस्व करोड रु0 में	गत वर्ष से वृद्धि की धनराशि करोड रु0 में	गत वर्ष से वृद्धि का प्रतिशत
2019–20	72931.36	2871.04	4.10
2020–21	80301.52	7370.16	10.11
2021–22	98107.04	17805.52	22.17
2022–23	107406.90	9299.86	9.48
2023–24	110345.96	2939.06	2.73

प्रवर्तन कार्य :–

- करापवंचन के प्रभावी नियंत्रण के लिए प्रदेश के सभी 20 जोन में जोनल स्तर पर एडीशनल कमिश्नर ग्रेड–2 (वि0अनु0शा0/प्रर्वतन) के कार्यालय स्थापित है। इनके अधीन सम्भागीय स्तर पर ज्वाइंट कमिश्नर (वि0अनु0शा0) के कार्यालय है। इन सभी कार्यालयों से अपने–अपने अधिक्षेत्र के सचल दल तथा वि0अनु0शा0 इकाईयों के कार्य नियंत्रित व सम्पादित होते है। प्रदेश में 148 सचल दल इकाईयॉ सभी जोनल कार्यालयों में तथा 02 वाणिज्य कर मुख्यालय पर कुल 150 सचल दल इकाईयॉ एवं 45 विशेष अनुसन्धान शाखा की प्रवर्तन इकाईयॉ कार्यरत है।
- विभाग की प्रदेश में स्थापित 150 सचलदल इकाईयों द्वारा वर्ष 2023–24 में वाहनों की जॉच में पाये गये 39666 दोषी वाहनों से रु0 603.76 करोड़ की जमानत/अर्थदण्ड जमा करायी गयी है।
- विभाग की 45 विशेष अनुसन्धान शाखा इकाईयों द्वारा निर्माता व्यापारियों के व्यापार स्थल की जॉच करके वर्ष 2023–24 में रु0 1256.60 करोड़ का अपवंचित कर प्रकाश में लाया गया तथा जी0एस0टी0 व्यवस्था के अन्तर्गत सीजर के समय ही उपलब्ध करापवचिंत स्टाक पर देय राजस्व रु0 329.78 करोड़ जमा कराया गया।

पंजीकृत व्यापारियों के लिये मुख्यमंत्री व्यापारी दुर्घटना बीमा योजना :–

- इस योजना के अंतर्गत विभाग में पंजीकृत सभी व्यापारी स्वतः बीमित माने जाते है। इससे सम्बन्धित प्रीमियम का भुगतान राज्य सरकार द्वारा किया जाता है।
- इस योजना के अतर्गत पंजीकृत व्यापारी की हत्या व दुर्घटना में मृत्यु/आंशिक व पूर्ण विकलांग हो जाने की स्थिति में पंजीकृत व्यापारी के नामिनी/उत्तराधिकारी/स्वंय व्यापारी को बीमित धनराशि का भुगतान किया जाता है।
- वर्ष 2017–18 में उक्त योजना हेतु दिनांक 15.06.2017 से दिनांक 14.06.2018 तक अर्थात एक वर्ष हेतु दि ओरिएन्टल इंश्योरेन्स कंपनी लि0 लखनऊ का चयन किया गया। इस अवधि में पात्र 115 व्यापारी के परिजन को इस बीमा कंपनी द्वारा भुगतान किया जा चुका है।
- बीमित धनराशि दिनांक 27.10.2017 से रु0 5 लाख से बढाकर रु0 10 लाख किया गया है।
- दिनांक 27.10.2017 से 14.06.2018 तक के प्राप्त दावों में रू0 5 लाख का भुगतान बीमा कम्पनी द्वारा तथा रू0 5 लाख का भुगतान शासन की स्वीकृति के उपरान्त विभाग द्वारा किया जा रहा है।
- दिनांक 15.06.2018 से विभाग द्वारा ही उक्त बीमा योजना संचालित है, जिसमें लाभार्थी को विभाग द्वारा रू0 10 लाख की धनराशि शासन से स्वीकृत कराकर दी जा रही है।
- वर्ष 2023–24 में 202 व्यापारी के परिजन लाभान्वित हो चुके हैं।
- वर्ष 2024–25 में दिनांक 15.09.2024 तक 74 लाभार्थियों को भुगतान किया जा चुका है।

विभाग द्वारा लिए गये निर्णय एवं व्यापारियों को दी गयी सुविधाएं :–

- जी0एस0टी0 रिफण्ड की समस्त प्रक्रिया को दिनांक 26.09.2019 से ऑनलाइन की गयी है।
- वर्ष 2020–21 के वैट के कालबाधित वादों के निस्तारण की अन्तिम तिथि 31 मार्च 2021 से बढ़ा कर 30 जून, 2021 की गयी।
- प्रदेश में व्यापार कर, बिक्री कर, वैट व मनोरंजन कर के अधिनियम के अन्तर्गत 31 मार्च, 2019 तक सृजित मांग की अवशेष बकाया जमा कराने हेतु 27 फरवरी से 3 माह तक की अवधि के लिए **ब्याज/अर्थदण्ड माफी योजना–2020** लागू की गयी जिसकी अवधि कोविड–19 से उत्पन्न परिस्थितियों के दृष्टिगत 31 अक्टूबर, 2020 की गयी। जिसमें 18666 व्यापारी लाभान्वित हुए तथा रू0 113.12 करोड़ की आच्छादित बकाया जमा हुई। यह योजना पुनः दिनांक 03 मार्च, 2021 से 02 सितम्बर 2021 तक की अवधि हेतु लागू की गयी है। ताकि अधिक

से अधिक व्यापारी योजना से लाभान्वित हो सके। इस योजना में भी 14323 व्यापारी लाभान्वित हुए तथा रू0 126.02 करोड़ की आच्छादित बकाया जमा हुई।

- जीएसटी अधिनियम के अन्तर्गत वस्तुओं के व्यापारियों के लिए रू0 1.5 करोड़ वार्षिक टर्न ओवर तक एवं सेवाक्षेत्र के व्यापारियों हेतु रू0 50 लाख़ टर्न ओवर तक **समाधान योजना** प्रभावी है। जिसके अन्तर्गत वार्षिक टर्नओवर का मात्र 01 प्रतिशत जीएसटी जमा किया जाता है।
- रेस्टोरेन्ट के व्यापारियों को मात्र 5 प्रतिशत जीएसटी जमा किये जाने की अलग से समाधान योजना लागू है।
- जीएसटी में समाधान योजना के अन्तर्गत प्रदेश के लगभग **3.19** लाख व्यापारी लाभान्वित हैं।

<u>व्यापारी हित में महत्वपूर्ण फैसले–</u>

- प्रदेश के निर्यातकों को देय जीएसटी रिफण्ड का प्राथमिकता पर भुगतान किया जा रहा है। वर्ष 2023–24 में रु0 2086.20 करोड़ का भुगतान किया गया है।
- दिनांक 01.04.2022 से ईंट–भट्ठा निर्माताओं हेतु स्पेशल रेट स्कीम योजना प्रभावी है जिसके अन्तर्गत बिना आईटीसी के कर की दर 06 प्रतिशत तथा आईटीसी के साथ 12 प्रतिशत है।
- दिनांक 01 अप्रैल, 22 से रू0 20 करोड़ से अधिक वार्षिक टर्नओवर के टैक्सपेयर्स के लिए ई–इनवाइस की व्यवस्था प्रभावी है।
- दिनांक 01 अगस्त, 23 से रू0 05 करोड़ से अधिक वार्षिक टर्नओवर के टैक्सपेयर्स के लिए ई–इनवाइस की व्यवस्था प्रभावी है।
- व्यापारियों की सुविधा के दृष्टिगत एस0एम0एस0 के द्वारा निल रिटर्न दाखिल किये जाने की सुविधा प्रभावी है।
- रू0 5 करोड़ से कम टर्न ओवर के व्यापारियों की सुविधा के लिए मासिक रिटर्न के स्थान पर त्रैमासिक रिटर्न व मासिक कर (QRMP) की योजना प्रभावी की गयी है।
- जीएसटी काउन्सिल की 50वीं बैठक में जीएसटी ट्रिब्युनल के गठन को स्वीकृति प्रदान की गई है जिसके अनुक्रम में वित्त मंत्रालय (राजस्व विभाग) भारत सरकार की अधिसूचना संख्या 3911, दिनांक 14.09.2023 के द्वारा उ0प्र0 में लखनऊ, वाराणसी, गाजियाबाद, आगरा और प्रयागराज में से तीन स्थानों पर माल और सेवा कर अपील अधिकरण के राज्य न्यायपीठों का गठन अधिसूचित किया गया है। कार्यालय स्थापित किये जाने की कार्यवाही की जा रही है।
- प्रदेश के व्यापारियों के हित में राब पर आरोपित कर को मा0 वित्त मंत्री जी द्वारा जीएसटी काउन्सिल की 49वीं बैठक में प्रदेश का पक्ष रखते हुए समाप्त कराया गया।

<u>आर्टिफिशियल इन्टैलीजेन्स (AI) के द्वारा न्याय निर्णयन की नोटिस</u>

- व्यापारियों द्वारा दाखिल विभिन्न जीएसटी रिटर्न में मिसमैच को आर्टिफिशियल इन्टैलीजेन्स (AI) तकनीक के प्रयोग से चिन्हित कर व्यापारियों को नोटिस निर्गत किये जाने हेतु माडयूल आई.आई.आई.टी. लखनऊ के सहयोग से तैयार किया गया है। यह मानव रहित इण्टरफेस नोटिस है, जिसके माध्यम से न्याय निर्णयन की कार्यवाही से वर्ष 2017–18, 2018–19, 2019–20 के प्रकरणों में क्रमशः रू0 424.26 करोड़, 624.69 करोड़, 390.57 करोड़ अद्यतन जमा कराया गया है।

DIFFERENT IT DEVELOPMENTS

1. Mukhyamantri Vyapari Durghatna Bima Yojana
2. Integrtion with darpan (NEW FORMAT)
3. Integrtion with ISP (Integerated Service Portal)
4. NEW FORMAT GSTMIS DEVELOPED

Revenue

1. Additional Revenue UTILIZING IT TOOL
2. Revenue FROM GSTR-7
3. Mismatch between E-Way Bill vs Returns
4. Mismatch between GSTR1 & 3B
5. Mismatch between GSTR3B & 2A/2B
6. Mismatch between taxable value of 3B & TDS/TCS
7. ACTION AGAINST PWD CONTRACTOR
8. ACTION AGAINST MGNREGA DEALERS
9. NON ELIGIBLE COMPOSITION DEALERS
10. ADDITIONAL LIABILITY IN 9C
11. ADDITIONAL LIABILITY IN Cancel GSTIN
12. INADMISSIBLE ITC U/S 16(2)(C)
13. TDS NODAL OFFICER REPORT

Refund Scrutiny

1. OVERALL REFUND STATUS
2. REFUND STATUS OF EXPORTER
3. REFUND SECURITNY

Enforcement Alerts

1. MIS of ENFORCEMENT ALERTS (SIB)
2. MIS of ENFORCEMENT ALERTS (STF)

High Value EWB Alerts

1. NEWLY REGISTERED PERSON
2. SECURITNY/ACTION ON HIGH VALUE EWB

Disposal Of SIB Cases

STATEMENT OF DISPOSAL OF SIB CASES

Disposal of Tax Audit Cases

GST TAX-AUDIT DISPOSAL REPORT

Red Flagging Alerts

ACTION AGAINST RED FLAG DEALER

Dealer 360

1. DEALER WISE 360 VIEW
2. AGANINST TURNOVER LIMITWISE DEALERS
3. SECTOR WISE RF/TAX TOP POIORITY DEALER

ENFORCEMENT

1. Collection Details
2. Analytical Details
3. Zone Wise Analytical Details
4. Zone Wise Senstive Goods Details
5. Action Against Marked Transport

TDS

1. TDS NODAL OFFICER REPORT
2. TDS TREASURY Vs GSTR-7
3. MISMATCH Between 3B and TDS/TCS
4. Payment > 2.5Lakhs But Reg. Not Taken

COURT CASES

1. CASES PENDING BEFORE SC
2. CASES OF BEFORE SLP
3. CASES PENDING BEFORE HC
4. CASES PENDING BEFORE TRIBUNAL
5. CASES PENDING BEFORE APPEAL

Recommendations of ZLC and Compliance

1. APPELLATE ORDERS UNDER VAT ACT
2. APPELLATE ORDERS UNDER GST ACT
3. APPELLATE TRIBUNAL ORDRS UNDER VAT ACT

New version of departmental website has been developed under kind motivation and guidance of Commissioner State Tax, U.P.

तालिका–1

राज्य कर विभाग, उत्तर प्रदेश : एक दृष्टि में...

वर्षः 2023–24

क्रमांक	मद का नाम	इकाई	अवधि	विवरण
	सामान्य			
1	**प्रदेश का भौगोलिक क्षेत्रफल**	वर्ग किलोमीटर	2011	240928
2	**जनसंख्या (कुल)**	लाख	2011	1998.12
	ग्रामीण	लाख	2011	1553.17
	नगरीय	लाख	2011	444.95
	नगर एवं नगर समूह	संख्या	2011	915
	एक लाख से अधिक जनसंख्या वाले नगर	संख्या	2011	64
3	**राज्य कर विभाग का राजस्व संग्रह**	करोड़ रुपये	2023-24	110345.96
4	**वैट के अन्तर्गत अपीलों की स्थिति**			
	(1) वर्ष के प्रारम्भ में अवशेष	संख्या	2023-24	13472
	(2) वर्ष में दायर	संख्या	2023-24	13458
	(3) वर्ष में निस्तारित अपील	संख्या	2023-24	17359
	(4) वर्ष के अन्त में अवशेष	संख्या	2023-24	9571
5	**जीएसटी के अन्तर्गत अपीलों की स्थिति**			
	(1) वर्ष के प्रारम्भ में अवशेष	संख्या	2023-24	10755
	(2) वर्ष में दायर	संख्या	2023-24	20798
	(3) वर्ष में निस्तारित अपील	संख्या	2023-24	10592
	(4) वर्ष के अन्त में अवशेष	संख्या	2023-24	20961
6	**द्वितीय अपीलों की स्थिति**			
	(1) वर्ष के प्रारम्भ में अवशेष	संख्या	2023-24	8820
	(2) वर्ष में दायर	संख्या	2023-24	3632
	(3) वर्ष में निस्तारित	संख्या	2023-24	4631
	(4) वर्ष के अन्त में अवशेष	संख्या	2023-24	7821
7	**जी एस टी के अन्तर्गत पंजीकृत व्यापारी**	संख्या	As the end of 31st mar. 2024	19,01,964
	विभाग की प्रशासनिक संरचना			
8	एडी0 कमिश्नर ग्रेड–1 वाणिज्य कर	संख्या	2023-24	20
9	एडी0 कमिश्नर ग्रेड–2 वाणिज्य कर (वि0अनु0शा0)	संख्या	2023-24	20
10	एडी0 कमिश्नर ग्रेड–2 (अपील)/ ज्वा0 कमिश्नर (अपील) वाणिज्य कर	संख्या	2023-24	56
11	कार्यपालक के वाणिज्य कर सम्भाग	संख्या	2023-24	45
12	वि0अनु0शा0/प्रवर्तन के वाणिज्य कर सम्भाग	संख्या	2023-24	45
13	कारपोरेट सर्किल	संख्या	2023-24	22
14	वाणिज्य कर खण्ड	संख्या	2023-24	436

तालिका–2

प्राप्तियों का मुख्य शीर्षवार विवरण

(₹ लाख में)

प्राप्ति शीर्ष	वास्तविक आँकडे 2022–2023	आय–व्ययक अनुमान 2023–2024	पुनरीक्षित अनुमान 2023–2024	आय–व्ययक अनुमान 2024–2025
अ– कर राजस्व–				
(क) वस्तु एवं सेवाकर				
0005 केन्द्रीय वस्तु सेवा कर	48,13,641.00	59,25,041.00	59,64,608.00	66,89,849.00
0006 राज्य वस्तु सेवा कर	64,14,091.29	1,08,21,200.00	87,77,639.00	1,14,24,873.00
0008 समेकित वस्तु सेवा कर	0.00	0.00	0.00	0.00
योग (क) वस्तु एवं सेवा कर	**1,12,27,732.29**	**1,67,46,241.00**	**1,47,42,247.00**	**1,81,14,722.00**
(ख) आय तथा व्यय पर अन्य कर				
0020– निगम कर	56,50,676.00	58,64,810.00	61,26,130.00	68,71,581.00
0021– निगम कर से भिन्न आय पर कर	55,75,788.00	57,05,667.00	67,48,194.00	75,71,675.00
0023– होटल प्राप्ति कर	86.57	0.00	0.00	0.00
0028– आय तथा व्यय पर अन्य कर	0.00	0.00	0.00	0.00
योग (ख) आय तथा व्यय पर कर	**1,12,26,550.57**	**1,15,70,477.00**	**1,28,74,324.00**	**1,44,43,256.00**
(ग) सम्पत्ति पूँजी तथा अन्य संव्यवहारों पर कर				
0029– भू–राजस्व	28,494.24	96,200.00	2,74,352.00	86,295.00
0030– स्टाम्प तथा पंजीकरण फीस	24,84,369.94	34,56,000.00	27,33,763.00	35,65,193.00
0032– धन कर	0.00	-152.00	-166.00	-218.00
योग (ग) सम्पत्ति पूँजी तथा अन्य संव्यवहारों पर कर	**25,12,864.18**	**35,52,048.00**	**30,07,949.00**	**36,51,270.00**
(घ) वस्तुओं तथा सेवाओं पर कर–(राज्य वस्तु एवं सेवा कर को छोड़कर)				
0037– सीमा शुल्क	6,69,658.00	5,81,265.00	6,81,588.00	4,46,509.00
0038– संघ उत्पाद शुल्क	2,10,100.00	2,43,450.00	2,56,140.00	2,66,985.00
0039– राज्य उत्पाद शुक्ल	41,25,271.26	58,00,000.00	50,00,000.00	58,30,756.00
0040– बिक्री, व्यापार आदि पर कर	31,97,916.47	41,78,800.00	36,18,000.00	42,73,316.00
0041– वाहन कर	9,05,948.96	12,67,200.00	8,31,409.00	12,50,473.00
0042– माल तथा यात्री कर	0.13	0.00	0.00	0.00
0043– विद्युत कर तथा शुल्क	2,51,943.66	6,44,000.00	37,976.00	5,77,694.00
0044– सेवा कर	26,630.00	3,678.00	3,699.00	735.00
0045– वस्तुओं तथा सेवाओं पर अन्य कर तथा शुल्क	28,628.96	0.00	33,312.00	34,568.00
01– राज्य का स्वयं का राजस्व	591.96	0.00	0.00	0.00
02– केन्द्रीय कर में राज्यांश	28,037.00	0.00	33,312.00	34,568.00
योग (घ) वस्तुओं तथा सेवाओं पर कर	**94,16,097.44**	**1,27,18,393.00**	**1,04,62,124.00**	**1,26,81,036.00**
केन्द्रीय करों में राज्यांश	1,69,74,530.00	1,83,23,759.00	1,98,13,505.00	2,18,81,684.00
स्वयं का कर राजस्व	1,74,08,714.48	2,62,63,400.00	2,12,73,139.00	2,70,08,600.00
योग अ – कर राजस्व	**3,43,83,244.48**	**4,45,87,159.00**	**4,10,86,644.00**	**4,88,90,284.00**

स्रोतः– उत्तर प्रदेश 2024–2025 की राजस्व एवं पूँजी लेखे की प्राप्तियों के ब्यौरेवार अनुमान (खण्ड–4)

तालिका–2 (अ)

उत्तर प्रदेश के कर राजस्व एवं करेत्तर राजस्व विभागों से प्राप्त राजस्व प्राप्तियों की स्थिति–एक दृष्टि में

अ– कर राजस्व– (रू0 करोड़ में)

क0 सं0	राज्य करों के नाम/विभाग	वर्ष 22–23		वर्ष 23–24		वर्ष 24–25 बजट अनुमान
		बजट अनुमान	प्राप्ति	बजट अनुमान	प्राप्ति	
1	2	3	4	5	6	7
1	**वाणिज्य कर/जीएसटी (अ+ब+स)**	**124477.05**	**107406.90**	**150000.00**	**110345.96**	**156981.89**
	अ–जीएसटी (क+ख+ग)	**88264.31**	**75412.99**	**108212.00**	**79228.17**	**114248.73**
	क–एसजीएसटी		27341.28		32530.82	
	ख–आईजीएसटी		36780.73		42627.03	
	ग–क्षतिपूर्ति(1+2)		**11290.98**		**4070.32**	
	1–लोन के द्वारा		0.00		0.00	
	2–सेस के द्वारा		11290.98		4070.32	
	ब–वाणिज्य कर (वैट राजस्व)	**36212.74**	**31986.35**	**41788.00**	**31113.97**	**42733.16**
	स–जी0एस0टी0 में समाहित अन्य कर (शीर्ष –0045, 0023 एवं 0039–107)		**7.56**		**3.82**	
स्रोतः– वाणिज्य कर विभाग उ0 प्र0 ।						
अन्य कर राजस्व						
2	आबकारी	49152.46	41252.89	58000.00	45570.74	58307.56
3	स्टाम्प तथा निबन्धन	29692.12	24851.59	34560.00	26960.20	35651.93
4	परिवहन	10887.11	9081.15	12672.00	10539.06	12504.73
5	भू–राजस्व	915.38	284.96	962.00	407.69	862.95
6	अन्य प्राप्तिया	5530.88	2519.44	6440.00	2711.83	5776.94
	कुल योग –कर राजस्व	**220655.00**	**185396.93**	**262634.00**	**196535.48**	**270086.00**

ब– करेत्तर राजस्व– (रू0 करोड़ में)

क0 सं0	राज्य करों के नाम/विभाग	वर्ष 22–23		वर्ष 23–24		वर्ष 24–25 बजट अनुमान
		बजट अनुमान	प्राप्ति	बजट अनुमान	प्राप्ति	
1	2	3	4	5	6	7
1	भूतत्व एवं खनिकर्म	4860.00	3367.26	5000.00	3987.31	5500.00
2	सिचाई (मुख्य, मध्यम व लघु)	1940.00	1279.28	1980.20	1339.93	2015.00
3	वानिकी तथा वन्यप्राणी	610.50	322.63	622.70	356.27	625.00
4	पुलिस	734.50	596.77	750.00	582.22	755.00
5(I)	लोक निर्माण (सड़क एवं सेतु)	7053.00	855.12	2560.00	577.71	2560.00
5(II)	लोक निर्माण (आवास)	42.40	51.28	43.67	45.41	45.00
5(III)	लोक निर्माण कार्य विभाग	95.40	142.91	101.12	120.76	105.00
6	आवास (नजूल भूमि की बिक्री)	94.34	0.57	94.81	4.22	
7	श्रम तथा रोजगार	95.51	820.59	100.00	64.09	100.00
8	कृषि	662.92	121.25	662.92	245.66	663.00
	योग	**16188.57**	**7557.66**	**11915.42**	**7323.58**	**12368.00**
	अन्य करेत्तर राजस्व	7217.91	4542.76	11875.35	5152.08	12066.84
	कुल योग – करेत्तर राजस्व–	**23406.48**	**12100.42**	**23790.77**	**12475.66**	**24434.84**
कुल योग –कर राजस्व एवं करेत्तर राजस्व(अ+ब)		**244061.48**	**197497.35**	**286424.77**	**209011.14**	**294520.84**

स्रोतः– वित्त संसाधन सामान्य विभाग उ0 प्र0 शासन।

वर्ष 2023–24 में राज्य के कर राजस्व एवं करेत्तर राजस्व में विभागवार अंश

कर / विभाग	राजस्व संग्रह (₹ करोड़)	% अंशदान
राज्यकर विभाग	1,10,345.96	52.79
आबकारी विभाग	45,570.74	21.80
स्टाम्प एवं निबंधन विभाग	26,960.20	12.90
परिवहन विभाग	10,539.06	5.04
भू–राजस्व विभाग	407.69	0.20
अन्य कर राजस्व प्राप्तियाँ	2,711.83	1.30
कुल करेत्तर राजस्व	12,475.66	5.97
योग	**2,09,011.14**	**100.00**

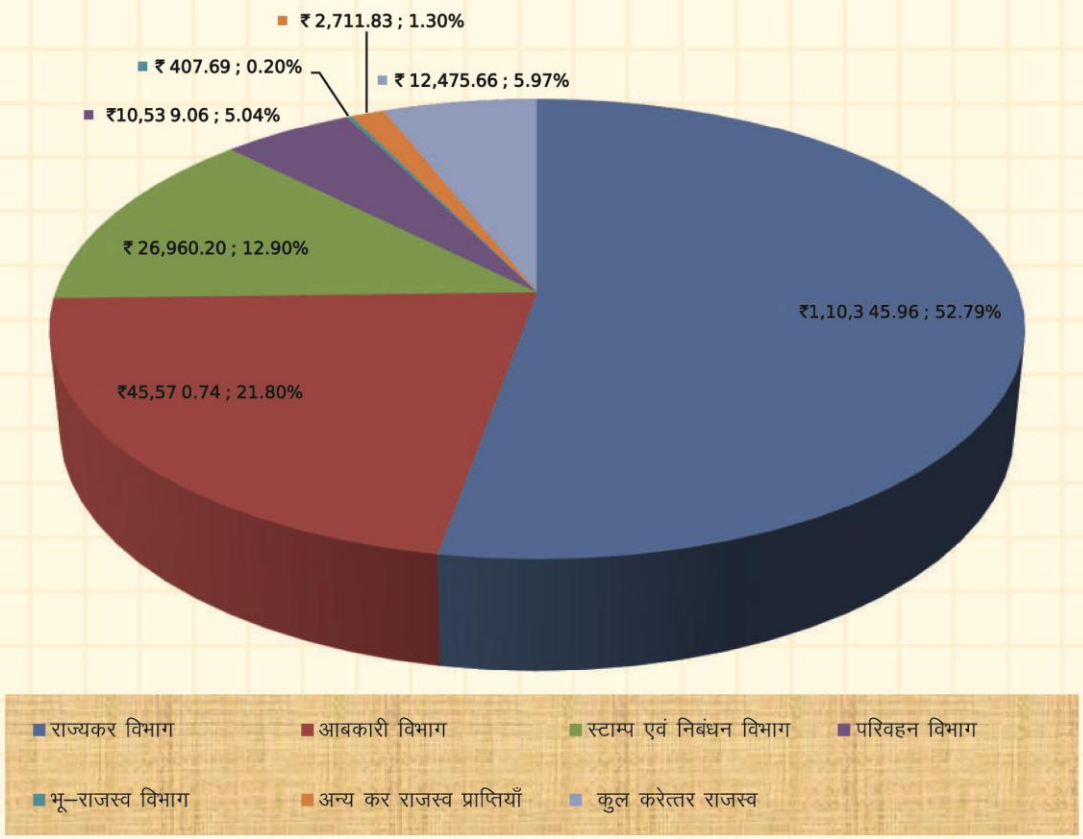

स्रोतः वित्त संसाधन, सामान्य विभाग, उ0 प्र0 शासन।

तालिका–2(ब)

वाणिज्य कर/राज्य कर की राजस्व प्राप्तियों का विवरण

(धनराशि करोड़ रू0 में)

1. वैट व्यवस्था

क्र0सं0	मद	वार्षिक संग्रह 2014–2015	वार्षिक संग्रह 2015–2016	2014–2015 की तुलना में कमी/वृद्धि का प्रतिशत	वार्षिक संग्रह 2016–2017	2015–2016 की तुलना में कमी/वृद्धि का प्रतिशत
1	2	3	4	5	6	7
1	आयल	12815.32	13939.36	8.77	15917.96	14.19
2	नान–आयल	29692.43	32405.52	9.14	35411.95	9.28
	योग	**42507.75**	**46344.88**	**9.03**	**51329.91**	**10.76**
	पूर्व वर्षों का जमा बकाया प्रवेश कर					
	केन्द्रीय बिक्रीकर की क्षतिपूर्ति	423.88	1346.08		490.00	
	योग (उ0प्र0)	**42931.63**	**47690.96**	**11.09**	**51819.91**	**8.66**

2. जी0एस0टी0 वर्ष

क्र0सं0	मद	वार्षिक संग्रह 2016–2017	वार्षिक संग्रह 2017–2018	2016–2017 की तुलना में कमी/वृद्धि का प्रतिशत
1	2	3	4	5
1	माह जुलाई तक वैट राजस्व	15157.55	17561.48	15.86
	जी0एस0टी0 के उपरान्त जी0एस0टी0 में समाहित सभी करों के साथ			
2	**जी0एस0टी0 राजस्व (0006)**	25728.50	28560.18	11.01
3	**वैट राजस्व (0040)**	10946.41	12545.62	14.61
	योग	**51832.46**	**58667.28**	**13.19**
	जी0एस0टी0 क्षतिपूर्ति(1601–08–114)		2124.00	
	केन्द्रीय बिक्रीकर की क्षतिपूर्ति		70.84	
	योग (उ0प्र0)	**51832.46**	**58738.12**	**13.32**

3. जी0एस0टी0 लागू होने के उपरान्त

क्र0सं0	मद	वार्षिक संग्रह 2018–2019	वार्षिक संग्रह 2019–2020	2018–2019 की तुलना में कमी/वृद्धि का प्रतिशत	वार्षिक संग्रह 2020–2021	2019–2020 की तुलना में कमी/वृद्धि का प्रतिशत	वार्षिक संग्रह 2021–2022	2020–2021 की तुलना में कमी/वृद्धि का प्रतिशत	वार्षिक संग्रह 2022–2023	2021–2022 की तुलना में कमी/वृद्धि का प्रतिशत	वार्षिक संग्रह 2023–2024	2022–2023 की तुलना में कमी/वृद्धि का प्रतिशत
1	2	3	4	5	6	7	8	9	10	11	12	13
1	**जी0एस0टी0 राजस्व**	**45981.90**	**47220.73**	**2.69**	**42849.96**	**-9.26**	**54594.16**	**27.41**	**64122.01**	**17.45**	**75157.85**	**17.21**
2	**वैट राजस्व**	**23753.56**	**20520.22**	**-13.61**	**22112.93**	**7.76**	**27058.20**	**22.36**	**31986.35**	**18.21**	**31113.96**	**-2.73**
3	जी0एस0टी0 में समाहित अन्य कर	16.86	10.89		7.67		15.32		7.56		3.82	
	योग	**69752.32**	**67751.84**	**-2.87**	**64970.56**	**-4.11**	**81667.68**	**25.70**	**96115.92**	**17.69**	**106275.64**	**10.57**
	जी0एस0टी0 क्षतिपूर्ति(सेस)	308.00	5179.52		9323.96		8299.42		11290.98		4070.32	
	जी0एस0टी0 क्षतिपूर्ति(लोन)				6007.00		8139.94		0.00		0.00	
	योग (उ0प्र0)	**70060.32**	**72931.36**	**4.10**	**80301.52**	**10.11**	**98107.04**	**22.17**	**107406.90**	**9.48**	**110345.95**	**2.74**

वाणिज्य कर/राज्य कर की माहवार राजस्व प्राप्तियों का विवरण व रेखाचित्र

(₹ करोड़ में)

YEAR	APR	MAY	JUN	JUL	AUG	SEP	OCT	NOV	DEC	JAN	FEB	MAR	TOTAL	GST Comp.	CST Comp.	G.Total
2018-19	4530.72	8535.63	5315.68	7390.37	4845.82	4767.97	4856.62	6418.03	5977.41	5311.27	4981.64	6821.16	69752.32	308.00		70060.32
2019-20	5264.58	5446.59	5607.44	6565.58	5127.43	4998.69	4817.58	5937.35	5752.32	5955.80	5532.09	6746.39	67751.84	5179.52		72931.36
2020-21	1072.93	2959.19	4461.28	6024.50	5330.16	5334.82	5600.58	5860.71	6497.42	6526.53	6531.89	8770.55	64970.56	15330.96		80301.52
2021-22	5984.87	5059.03	5515.73	7026.84	7277.79	6492.94	6358.99	7236.70	6566.89	8613.87	6483.16	9050.87	81667.68	16439.36		98107.04
2022-23	6853.00	7660.65	8998.77	7579.62	7128.86	9370.71	8089.70	7412.84	8011.31	8346.49	7433.45	9230.52	96115.92	11290.98		107406.90
2023-24	8491.30	8178.42	8431.86	8785.64	7914.96	7405.53	8557.42	9389.53	9101.58	10283.37	8736.87	10999.16	106275.64	4070.32		110345.96

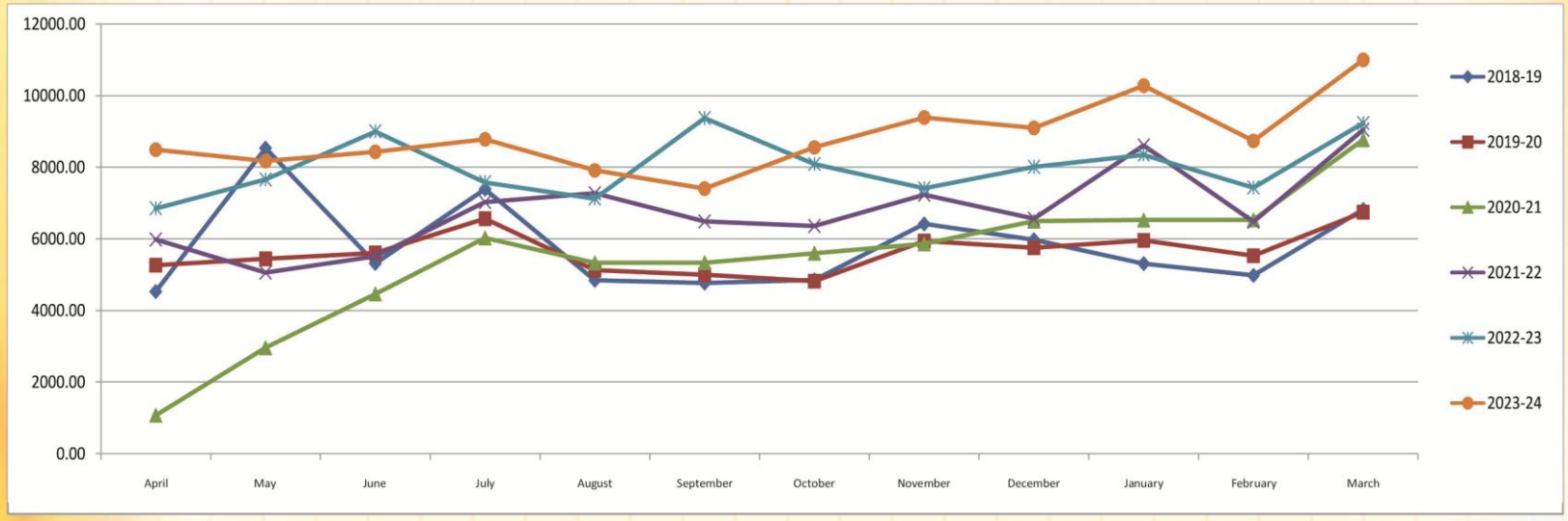

तालिका–3

अधिकारियों के स्वीकृत तथा कार्यरत पदों का विवरण (दि0 31.03.2024 तक अद्यतन)

क0सं0	पद का नाम	स्वीकृत	कार्यरत	सादृश्य वेतनमान (7th PC)	सादृश्य मैटिक्स लेवल
1	2	3	4	5	6
1	कमिश्नर (आई0ए0एस0) (कैडर) सुपर टाइम स्केल	1	1	144200-218200	14
2	एडिशनल कमिश्नर (आई0ए0एस0) सीनियर टाइम स्केल	1	-	131100-216600	13A
3	एडिशनल कमिश्नर (आई0ए0एस0)	2	2	123100-215900	13
4	एडिशनल कमिश्नर (प्रशासन) (पी0सी0एस0)	1	1	131100-216600	13A
5	एडिशनल कमिश्नर (लेखा)	1	1	131100-216600	13A
6	एडिशनल कमिश्नर (पुलिस) (आई0पी0एस0)	1	1	131100-216600	13A
7	सदस्य व्यापार कर अधिकरण,	16	16	144200-218200	14
8	एडिशनल कमिश्नर ग्रेड–1	21	18	131100-216600	13A
9	एडिशनल कमिश्नर ग्रेड–2	77	70	123100-215900	13A
10	ज्वाइंट कमिश्नर, परिवाद (पी0सी0एस0)	1	-	131100-216600	13A
11	ज्वाइंट डायरेक्टर (संख्या)	1	1	78800-209200	12
12	ज्वाइंट कमिश्नर	157	156	78800-209200	12
13	डिप्टी कमिश्नर	494	480	67700-208700	11
14	उप निदेशक (संख्या)	4	4	67700-208700	11
15	वरिष्ठ अर्थशास्त्री	1	-	67700-208700	11
16	वित्तीय परामर्शदाता	1	-	67700-208700	11
17	वरिष्ठ वित्त एवं लेखाधिकारी	1	-	67700-208700	11
18	असिस्टेंट कमिश्नर	964	711	56100-177500	10
19	सॉख्यिकीय अधिकारी	24	17	56100-177500	10
20	पुलिस उपाधीक्षक	9	-	56100-177500	10
21	सहायक अभियन्ता (सिविल)	1	-	56100-177500	10
22	वाणिज्य कर अधिकारी	1275	1072	47600-151100	8
23	सहायक लेखा अधिकारी	2	-	47600-151100	8
24	अपर सॉख्यिकीय अधिकारी	74	68	44900-142400	7
	योग	**3130**	**2619**		

तालिका–3 (अ)

राज्य कर विभाग, उत्तर प्रदेश में तृतीय श्रेणी, चतुर्थ श्रेणी एवं वाहन चालकों के संवर्गवार कुल स्वीकृत तथा कार्यरत पदों का विवरण (दि0 31.03.2024 तक अद्यतन)

क्र0 सं0	संवर्ग का नाम	पदनाम	सदृश्य वेतन बैण्ड (वेतनमान)	सदृश्य ग्रेड वेतन	वर्तमान में कुल स्वीकृत पदों की संख्या	वर्तमान में कुल कार्यरत कर्मचारियों की संख्या
1	2	3	4	5	6	7
1	लिपिक संवर्ग (राजपत्रित पद की प्रतिष्ठा प्राप्त)	वरिष्ठ प्रशासनिक अधिकारी	9300-34800	4800	1	0
2		प्रशासनिक अधिकारी	9300-34800	4600	262	262
3	लिपिक संवर्ग	प्रधान सहायक	9300-34800	4200	888	873
4		वरिष्ठ सहायक	5200-20200	2800	2407	1255
5		कनिष्ठ सहायक	5200-20200	2000	1707	269
6		उर्दू अनुवादक	5200-20200	2000	63	46
7	आशुलिपिक संवर्ग	वैयक्तिक सहायक ग्रेड–1	9300-34800	4600	195	126
8		वैयक्तिक सहायक ग्रेड–2	9300-34800	4200	456	23
9		आशुलिपिक	5200-20200	2800	651	472
10	संख्या संवर्ग	सहायक सांख्यिकीय अधिकारी	9300-34800	4200	111	44
11	निरीक्षक संवर्ग	वाणिज्य कर निरीक्षक	9300-34800	4200	278	0
12	लेखा परीक्षक संवर्ग	वरिष्ठ लेखा परीक्षक	9300-34800	4200	68	23
13		लेखा परीक्षक	5200-20200	2800	23	0
14	लेखा संवर्ग	लेखाकार	9300-34800	4200	98	29
15		सहायक लेखाकार	5200-20200	2800	33	8
16	कम्प्यूटर संवर्ग	कम्प्यूटर आपेरेटर ग्रेड–बी	5200-20200	2800	20	5
17		कम्प्यूटर आपेरेटर ग्रेड–ए	5200-20200	2400	215	72
18	पुलिस संवर्ग	पुलिस निरीक्षक	9300-34800	4200	6	0
19		उप पुलिस निरीक्षक	9300-34800	4200	17	21
20	संग्रह अमीन संवर्ग	संग्रह अधीक्षक	9300-34800	4200	6	4
21		संग्रह पर्यवेक्षक	5200-20200	2800	95	74
22		संग्रह अमीन	5200-20200	2000	380	141
23	चालक संवर्ग	वाहन चालक विशेष ग्रेड	9300-34800	4600	46	46
24		वाहन चालक ग्रेड–1	9300-34800	4200	69	18
25		वाहन चालक ग्रेड–2	5200-20200	2800	92	9
26		वाहन चालक ग्रेड–3	5200-20200	2400	114	47
27		वाहन चालक ग्रेड–4	5200-20200	1900	138	151
28	चतुर्थ श्रेणी संवर्ग	दफ्तरी	5200-20200	1800	145	1
29		सेवक	5200-20200	1800	3289	936
30		संग्रह सेवक	5200-20200	1800	558	97
31		सफाई कर्मचारी	5200-20200	1800	145	12
32		माली	5200-20200	1800	2	1
33	अन्य संवर्ग	विधि सहायक	5200-20200	2800	1	1
योग					**12579**	**5066**

तालिका–4

व्यापार/वाणिज्य कर /राज्य कर संग्रह, वृद्धि दर तथा व्यय का विवरण

(धनराशि करोड रु0 में)

वर्ष	विभाग में जमा कर राजस्व	विभाग में जमा कर राजस्व में गत वर्ष की अपेक्षा प्रतिशत वृद्धि	कालम–2 का मदवार विभाजन										व्यापार/वाणिज्य कर विभाग में कुल व्यय	व्यापार/वाणिज्य कर विभाग में जमा राजस्व में वास्तविक व्यय का प्रतिशत
			प्रवेश कर	मोटर स्प्रिट पर प्राप्त कर (पेट्रोल व डीजल की बिकी पर कर)	केन्द्रीय बिकी कर	VIKAS TAX (From May, 05 to Dec., 07)	B.G.Encashed, E.T.Arrear (2011-12) & E.T.Arrear (2018-19)	केन्द्रीय बिकी कर, प्रतिपूर्ति	वस्तु एवं सेवाकर प्रतिपूर्ति	Net GST (SGST + IGST)	जी0एस0टी0 में समाहित अन्य कर	व्यापार कर/वैट		
1	2	3	4	5	6	7	8	9	10	11	12	13	14	15
2001-02	6158.55	5.70	290.89	1600.39	536.22							3731.05	141.05	2.29
2002-03	7100.93	15.30	375.52	1817.46	605.36							4302.59	164.33	2.31
2003-04	7651.35	7.75	342.54	1988.47	665.54							4654.80	192.19	2.51
2004-05	9226.37	20.58	587.44	2177.00	783.52							5678.41	173.58	1.88
2005-06	11805.35	27.95	1012.31	2586.47	956.06	431.17						6819.34	193.51	1.64
2006-07	14053.85	19.05	1302.84	3636.59	1236.38	608.96						7269.08	200.19	1.42
2007-08	15021.83	6.89	546.77	3796.46	1384.97	525.01						8768.62	213.35	1.42
2008-09	17403.67	15.86	831.95	4197.42	1438.05							10936.25	272.54	1.57
2009-10	20667.67	18.75	999.11	4665.02	1450.86							13552.68	358.43	1.73
2010-11	24798.69	19.99	591.14	5404.85	1848.93			118.87				16834.90	424.17	1.71
2011-12	32996.82	33.06	1389.68	7048.79	1769.59		3504.81					19283.95	505.27	1.53
2012-13	34869.54	5.68	2581.11	8106.50	1745.81							22436.12	481.59	1.38
2013-14	39624.06	13.64	2653.95	9508.51	1793.33			665.58				25002.69	513.67	1.30
2014-15	42931.63	8.35	2769.50	10252.31	1775.85			423.88				27710.09	556.97	1.30
2015-16	47690.96	11.09	2196.31	12007.17	1886.88			1346.08				30254.52	591.16	1.24
2016-17	51819.91	8.66	2375.01	14019.15	1995.08			490.00				32940.67	651.56	1.26
Apr.17-July.17	17561.48		873.80		690.65							15997.03		
जी0एस0टी के उपरान्त														
Aug.17-Mar.18	41176.64				298.30			70.84		25312.86		15494.64		
2017-18	58738.12	13.35	873.80	15938.50	988.95			70.84	2124.00	25312.86	97.54	13331.63	789.92	1.34
2018-19	70060.32	19.28		17157.37	451.24		3691.60		308.00	45981.90	16.86	2453.35	749.97	1.07
2019-20	72931.36	4.10		17828.80	447.44				5179.52	47220.73	10.89	2243.98	766.70	1.05
2020-21	80301.52	10.11		20103.47	489.30				15330.96	42849.96	7.67	1520.16	768.44	0.96
2021-22	98107.04	22.17		23729.49	1002.36				16439.36	54594.16	15.32	2326.35	813.15	0.83
2022-23	107406.90	9.48		24596.78	392.04				11290.98	64122.01	7.56	6997.53	893.13	0.83
2023-24	110345.96	2.74		26202.93	1120.61				4070.32	75157.85	3.82	3790.43	902.76	0.82

तालिका–5

केन्द्रीय बिक्री कर का विवरण

(धनराशि ₹ लाख में)

वर्ष	अप्रैल	मई	जून	जुलाई	अगस्त	सितम्बर	अक्टूबर	नवम्बर	दिसम्बर	जनवरी	फरवरी	मार्च	वार्षिक योग
2008-09	12,674.10	11,367.75	12,755.51	12,416.54	10,240.85	9,369.47	11,563.10	10,383.45	10,149.30	11,193.66	13,942.82	17,749.73	**1,43,806.28**
2009-10	6,676.59	8,334.05	11,016.37	10,866.64	10,586.55	10,291.24	12,326.51	11,395.05	12,784.71	11,872.88	12,715.14	25,528.29	**1,45,086.00**
2010-11	12,119.51	12,396.26	14,137.77	15,599.25	13,922.09	15,703.09	16,410.85	14,998.55	15,146.97	19,752.26	17,850.14	16,856.75	**1,84,893.49**
2011-12	11,766.32	14,499.09	16,000.75	14,521.49	16,396.21	11,960.96	13,193.43	15,021.62	12,850.50	15,165.03	12,055.10	23,528.54	**1,76,959.04**
2012-13	13,392.55	10,662.78	13,271.61	13,873.88	11,867.27	13,885.96	16,838.84	13,189.76	13,393.02	16,432.55	14,154.25	23,618.29	**1,74,580.76**
2013-14	12,148.43	10,757.32	13,863.77	16,134.81	13,462.24	12,402.41	15,517.02	13,903.20	13,249.31	16,511.02	14,694.14	26,689.18	**1,79,332.85**
2014-15	14,217.28	12,848.72	13,823.25	12,773.53	13,142.09	13,832.39	15,308.31	13,516.49	13,736.27	16,385.89	14,367.82	23,633.51	**1,77,585.55**
2015-16	13,970.53	12,980.81	14,032.96	15,908.35	14,038.53	13,692.84	16,710.90	15,349.41	14,575.61	16,400.85	15,446.22	25,580.63	**1,88,687.64**
2016-17	13,092.50	13,702.09	15,793.35	16,930.84	13,787.42	15,762.46	17,960.99	17,880.28	12,957.78	17,634.74	15,375.64	28,629.71	**1,99,507.80**
2017-18	14,709.00	14,972.00	17,928.00	21,456.00	3,434.00	3,321.00	3,520.00	3,338.00	3,412.00	3,374.00	2,483.00	6,948.00	**98,895.00**
2018-19	2,359.00	4,507.00	3,745.00	4,218.00	4,093.00	4,249.00	4,186.00	4,432.00	4,258.00	3,833.00	3,363.00	1,881.00	**45,124.00**
2019-20	1,830.77	5,118.89	3,496.84	3,137.70	3,068.42	3,170.63	3,051.04	3,687.58	3,761.12	4,681.99	4,025.42	5,713.34	**44,743.74**
2020-21	1,184.61	1,762.81	2,980.18	3,883.49	3,727.46	3,385.23	4,346.32	3,814.18	3,893.65	4,826.91	5,534.08	9,591.53	**48,930.46**
2021-22	2,545.23	6,348.63	7,305.94	7,476.55	7,921.71	7,228.61	7,402.29	15,653.18	8,532.20	8,843.95	9,527.98	11,449.80	**1,00,236.05**
2022-23	1,579.77	3,150.87	3,160.55	2,369.99	2,466.89	2,442.00	1,947.50	2,345.88	2,708.77	3,521.61	5,024.70	8,484.99	**39,203.53**
2023-24	3,386.81	9,879.69	10,156.97	8,952.57	8,851.13	8,292.50	8,323.32	10,167.63	9,942.72	9,366.00	9,496.37	15,245.30	**1,12,061.01**

CST Compensation Received From Government of India

Year	2010-11	2013-14	2014-15	2015-16	2016-17	2017-18
Amount (In Lakh)	11887	66558	42388	134608	49000	7084

नोट– वर्ष 2017–18 में 01 जुलाई, 2017 से जी0एस0टी0 लागू होने के उपरान्त केवल वैट से आच्छादित नॉन जी0एस0टी0 वस्तुओं पर ही सी0एस0टी0 प्राप्त हो रहा है।

तालिका–6

उत्तर प्रदेश में पेट्रोल/डीजल की बिक्री पर प्राप्त कर/वाणिज्य कर संग्रह का विवरण

(धनराशि ₹ करोड़ में)

क्र0सं0	वित्तीय वर्ष	वर्ष में प्राप्त कर	गत वर्ष के सापेक्ष प्रतिशत वृद्धि
1	2	3	4
1	2000-01	1747.08	28.53
उत्तराखण्ड के गठन के बाद			
2	2001-02	1600.39	-
3	2002-03	1817.46	13.56
4	2003-04	1988.47	9.41
5	2004-05	2177.00	9.48
6	2005-06	2586.47	18.81
7	2006-07	3636.59	40.60
8	2007-08	3796.46	4.40
9	2008-09	4197.42	10.56
10	2009-10	4665.02	11.14
11	2010-11	5404.85	15.86
12	2011-12	7048.79	30.42
13	2012-13	8106.50	15.01
14	2013-14	9508.51	17.29
15	2014-15	10252.31	7.82
16	2015-16	12007.17	17.12
17	2016-17	14019.15	16.76
18	2017-18	15938.50	13.69
19	2018-19	17157.37	7.65
20	2019-20	17828.80	3.91
21	2020-21	20103.47	12.76
22	2021-22	23729.49	18.04
23	2022-23	24596.78	3.65
24	2023-24	26202.93	6.53

नोट– वर्ष 1999–2000 तक मोटर स्प्रिट की बिक्री पर कर आबकारी विभाग,उ0प्र0 में प्राप्त हुआ है। जबकि वर्ष 2000–01 से उक्त कर वाणिज्य कर विभाग, उ0प्र0 को प्राप्त हो रहा है।

Table- 7

Monthwise Revenue Details of Actwise GST/VAT and Other Subsumed Taxes under GST in the State of U.P.

F.Y: 2023-24

(₹ in Crore)

Month	Deposited in UP As GST N					Received SGST in UP								VAT (0040)		Other Subsumed Tax			Total Collection (14+15+17+18+19)	Refund	
	CGST	IGST	SGST	CESS	Total GST (2+3+4+5)	SGST (FSD)	IGST Settle-ment Regular	IGST Adhoc	SGST Refund made by GOI	Total [(7+8+9)-(10)]	GST Comp. (ByCess)	GST Comp. (ByLoan)	Total SGST (11+12+13)	Net Coll.	VAT Goods	Luxary Tax Head 0023	Entertai nment Tax Head 0045	Sub Head 0039-107 of Excise		SGST	VAT
1	2	3	4	5	6	7	8	9	10	11	12	13	14	15	16	17	18	19	20	21	22
Apr-23	2586.68	2987.57	3476.02	1270.18	10320.45	3450.13	4139.80	0.00	121.64	7468.29	0.00	0.00	7468.29	1022.92	981.17	0.00	0.03	0.06	8491.30	0.00	50.92
May-23	1744.59	2270.80	2383.89	1069.08	7468.36	2399.03	3303.35	0.00	149.21	5553.17	0.00	0.00	5553.17	2625.10	2634.09	0.00	0.09	0.06	8178.42	2.22	70.78
Jun-23	1869.70	2308.25	2562.73	1363.47	8104.15	2560.88	3236.11	0.00	173.74	5623.25	1694.18	0.00	7317.43	2808.47	2821.11	0.00	0.07	0.07	10126.04	0.00	54.00
Jul-23	1995.75	2608.52	2750.54	1447.22	8802.03	2752.85	3425.82	0.00	71.42	6107.25	1787.21	0.00	7894.46	2678.29	2694.57	0.00	0.06	0.04	10572.85	0.00	75.74
Aug-23	1765.56	2059.48	2378.42	1265.01	7468.47	2384.14	3165.43	0.00	124.36	5425.21	0.00	0.00	5425.21	2489.65	2365.25	0.00	0.04	0.06	7914.96	0.00	39.93
Sep-23	1862.38	2143.03	2517.55	1321.48	7844.44	2507.42	2769.61	0.00	168.99	5108.04	0.00	0.00	5108.04	2297.26	2304.71	0.00	0.18	0.05	7405.53	0.00	67.97
Oct-23	2052.32	2677.14	2811.10	1423.89	8964.45	2814.72	3561.60	0.00	109.38	6266.94	0.00	0.00	6266.94	2290.26	2285.06	0.00	0.17	0.05	8557.42	0.00	38.19
Nov-23	1863.64	3029.79	2744.22	1335.51	8973.16	2738.81	4053.15	0.00	139.76	6652.20	0.00	0.00	6652.20	2737.13	2731.96	0.00	0.10	0.10	9389.53	0.00	41.54
Dec-23	1833.84	2314.44	2539.32	1323.00	8010.60	2536.19	3835.52	0.00	131.90	6239.81	0.00	0.00	6239.81	2861.36	2859.28	0.00	0.32	0.09	9101.58	1.03	44.46
Jan-24	2096.95	2432.66	2880.70	1185.31	8595.62	2882.38	4884.58	0.00	173.63	7593.33	0.00	0.00	7593.33	2689.34	2669.38	0.00	0.70	0.00	10283.37	0.15	22.79
Feb-24	1889.91	2321.30	2515.07	1327.55	8053.83	2510.59	4188.65	0.00	286.53	6412.71	588.93	0.00	7001.64	2323.14	2322.70	0.00	1.02	0.00	9325.80	0.00	14.52
Mar-24	2262.43	2626.33	2974.26	1224.00	9087.02	2993.68	3892.30	0.00	178.33	6707.65	0.00	0.00	6707.65	4291.05	3987.75	0.00	0.38	0.08	10999.16	0.00	25.51
Total	**23823.75**	**29779.31**	**32533.82**	**15555.70**	**101692.58**	**32530.82**	**44455.92**	**0.00**	**1828.89**	**75157.85**	**4070.32**	**0.00**	**79228.17**	**31113.97**	**30657.03**	**0.00**	**3.16**	**0.66**	**110345.96**	**3.40**	**546.35**

VAT COLLECTION

(Rs. In Crore)

S.No.	Commodity	2022-23 (F)	2023-24 (P)	Growth(%)
1	Motor Spirit (Petrol)	8889.32	9275.31	4.34
2	High Speed Diesel (HSD)	15707.46	16927.65	7.77
3	Natural Gas	4775.73	4765.72	-0.21
4	Aviation Turbine Fuel (ATF)	25.69	21.61	-15.87
5	Alcohal For Human Consumption	13.07	14.70	12.51
6	**Total (VAT Goods Coll.)**	**29411.26**	**31004.99**	**5.42**
7	Arrear/ Other Receipt	608.38	655.33	7.72
8	VAT Transfer	2455.05		
9	**Gross VAT Collection (6+7+8)**	32474.69	31660.32	-2.51
10	Refund	488.35	546.35	
11	**Net VAT Collection (9-10)**	31986.34	31113.97	-2.73

Note- F-Final ; **P**-Provisional

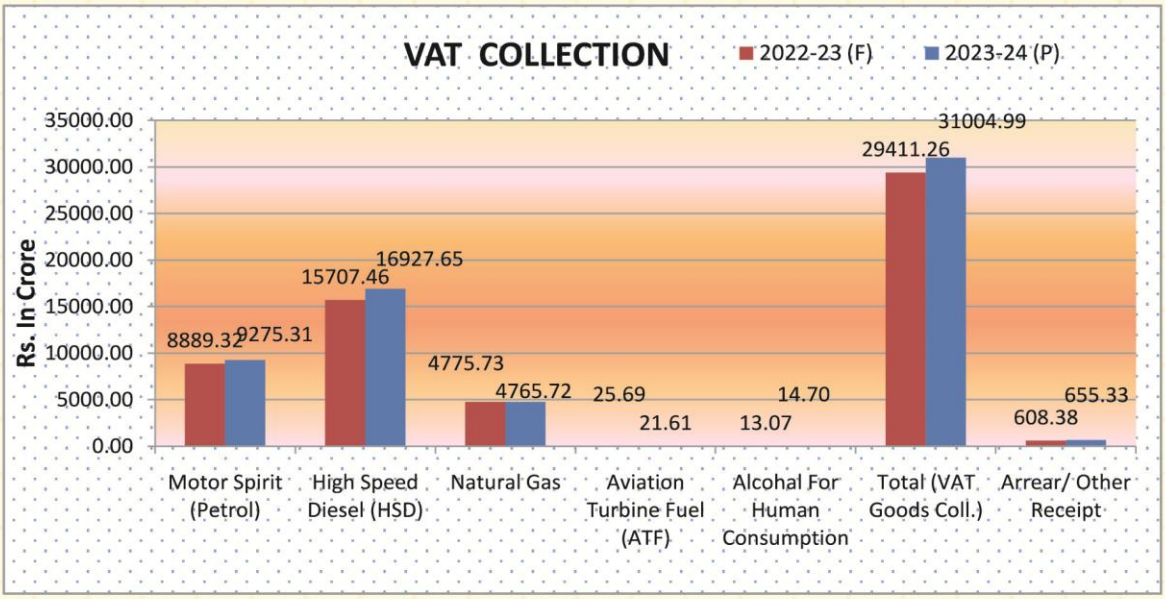

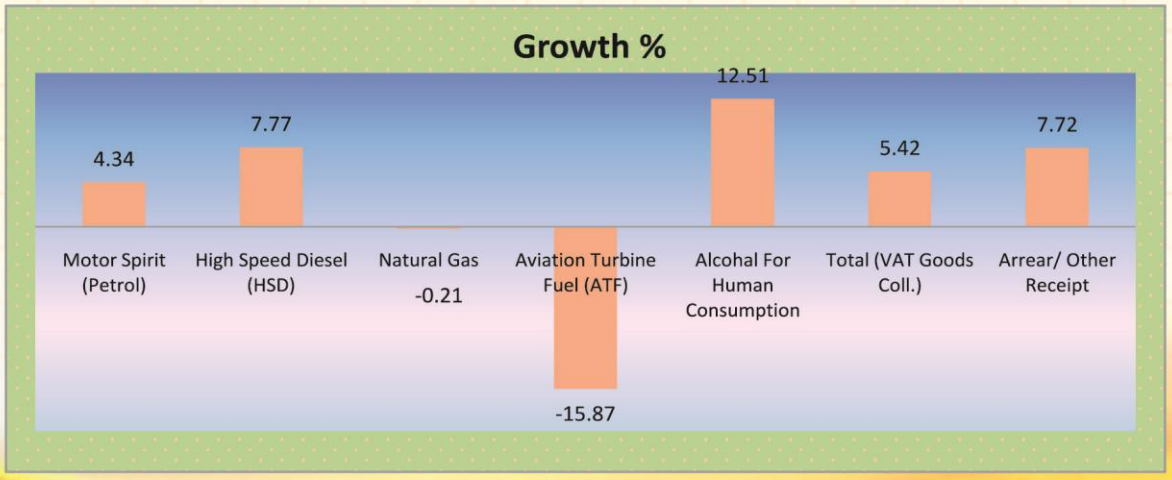

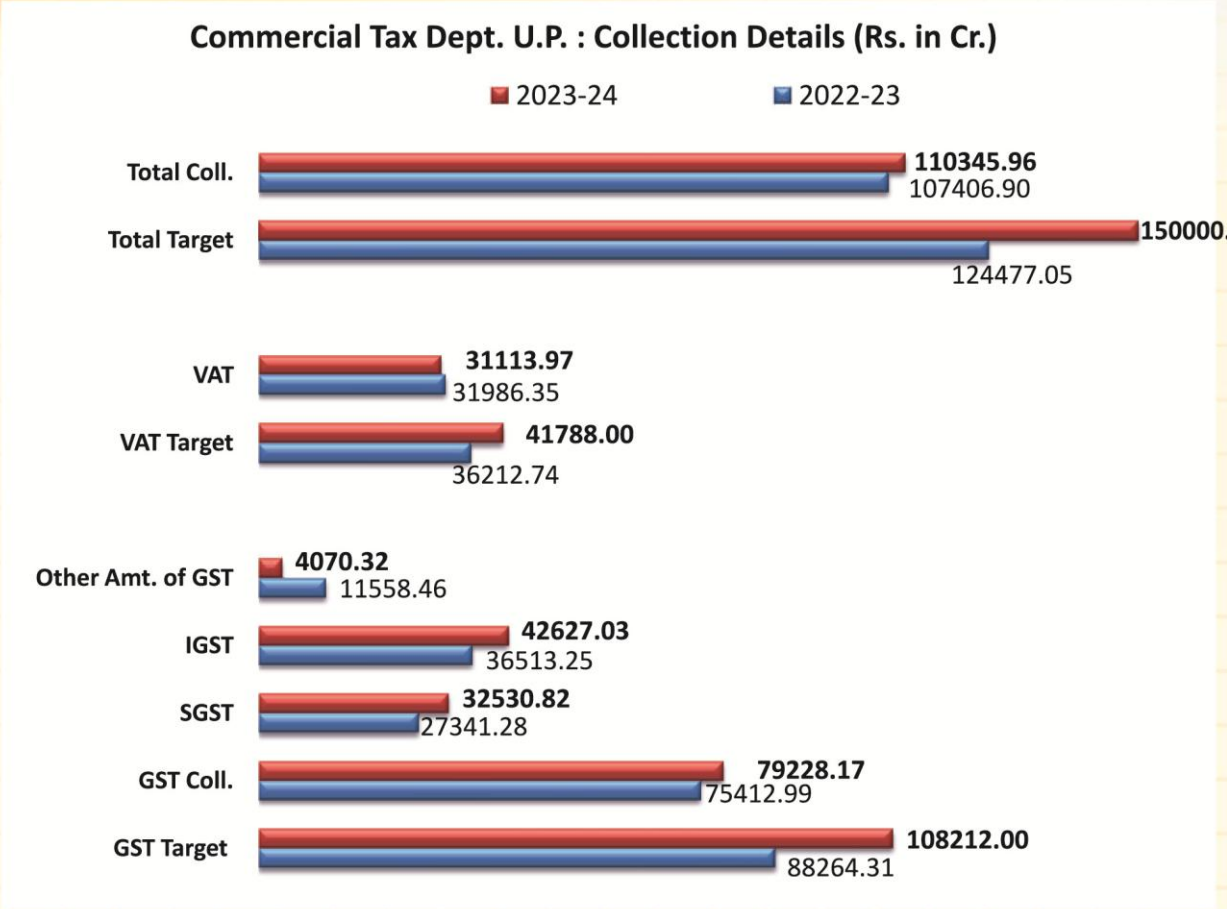
Commercial Tax Dept. U.P. : Collection Details (Rs. in Cr.)
2023-24
2022-23
Total Coll.
110345.96
107406.90
Total Target
150000.00
124477.05
VAT
31113.97
31986.35
VAT Target
41788.00
36212.74
Other Amt. of GST
4070.32
11558.46
IGST
42627.03
36513.25
SGST
32530.82
27341.28
GST Coll.
79228.17
75412.99
GST Target
108212.00
88264.31

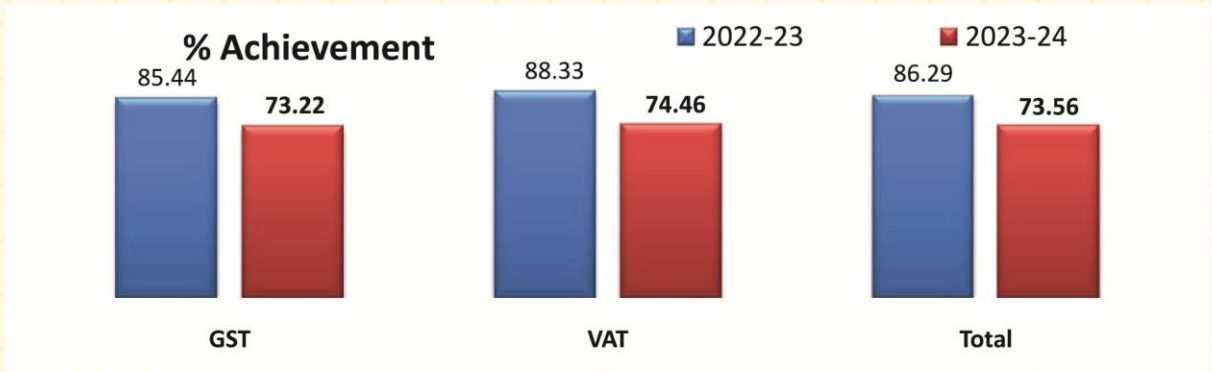
% Achievement
2022-23
2023-24
85.44
73.22
88.33
74.46
86.29
73.56
GST
VAT
Total

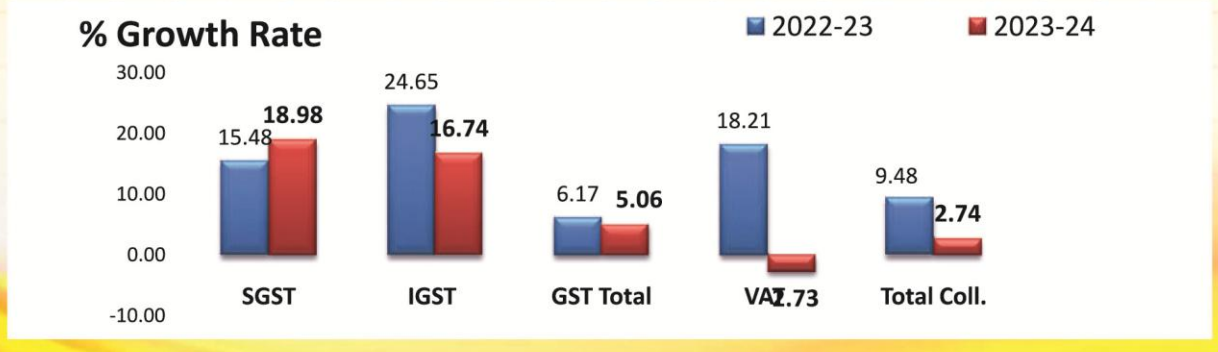
% Growth Rate
2022-23
2023-24
30.00
20.00
10.00
0.00
-10.00
15.48
18.98
24.65
16.74
6.17
5.06
18.21
-7.73
9.48
2.74
SGST
IGST
GST Total
VAT
Total Coll.

तालिका–8
राज्य कर विभाग, उ0प्र0
तीन वर्षों में विभाग के लिये निर्धारित माहवार आय–व्ययक अनुमान एवं उसके सापेक्ष माहवार प्राप्तियाँ

(धनराशि रु0 करोड़ में)

माह का नाम		वर्ष 2021–22				वर्ष 2022–23				वर्ष 2023–24				
		लक्ष्य	प्राप्त राजस्व	लक्ष्य प्राप्ति का प्रतिशत	2020–21 की तुलना में कमी /वृद्धि का प्रतिशत	लक्ष्य	प्राप्त राजस्व	लक्ष्य प्राप्ति का प्रतिशत	2021–22 की तुलना में कमी /वृद्धि का प्रतिशत	लक्ष्य	प्राप्त राजस्व	लक्ष्य प्राप्ति का प्रतिशत	2022–23 की तुलना में कमी /वृद्धि का प्रतिशत	2022–23 की तुलना में कमी /वृद्धि की धनराशि
अप्रैल	माह में	6,272.99	5,984.88	95.41	214.10	6956.43	6853.00	98.51	14.51	11,705.91	8,491.30	72.54	23.91	1,638.30
मई	माह में	8,285.37	5,059.03	61.06	70.96	10,111.50	7,660.65	75.76	51.43	12,589.71	8,178.42	64.96	6.76	517.77
	माह तक	**14,558.36**	**11,043.91**	**75.86**	**127.03**	**17,067.93**	**14,513.65**	**85.03**	**31.42**	**24,295.62**	**16,669.72**	**68.61**	**14.86**	**2,156.07**
जून	माह में	8,254.85	7,446.76	90.21	10.79	14,718.72	17,872.77	121.43	140.01	12,735.07	10126.04	79.51	-43.34	-7,746.73
	माह तक	**22,813.19**	**18,490.67**	**81.05**	**59.60**	**31,786.65**	**32,386.42**	**101.89**	**75.15**	**37,030.69**	**26,795.76**	**72.36**	**-17.26**	**-5,590.66**
जुलाई	माह में	9,393.93	10,866.56	115.68	58.05	9,533.21	7,579.62	79.51	-30.25	12,484.86	10,572.85	84.69	39.49	2,993.23
	माह तक	**32,207.12**	**29,357.23**	**91.15**	**59.02**	**41,319.86**	**39,966.04**	**96.72**	**36.14**	**49,515.55**	**37,368.61**	**75.47**	**-6.50**	**-2,597.43**
अगस्त	माह में	8,239.14	7,277.78	88.33	36.54	10,436.70	7,128.86	68.31	-2.05	11,683.59	7,914.96	67.74	11.03	786.10
	माह तक	**40,446.26**	**36,635.01**	**90.58**	**53.98**	**51,756.56**	**47,094.90**	**90.99**	**28.55**	**61,199.14**	**45,283.57**	**73.99**	**-3.85**	**-1,811.33**
सितम्बर	माह में	7,714.85	8323.96	107.90	56.03	9,912.63	9370.71	94.53	12.58	11,246.08	7,405.53	65.85	-20.97	-1,965.18
	माह तक	**48,161.11**	**44,958.97**	**93.35**	**54.36**	**61,669.19**	**56,465.61**	**91.56**	**25.59**	**72,445.22**	**52,689.10**	**72.73**	**-6.69**	**-3,776.51**
अक्टूबर	माह में	8,431.01	10659.21	126.43	38.45	10,695.80	8089.70	75.63	-24.11	11,888.14	8,557.42	71.98	5.78	467.72
	माह तक	**56,592.12**	**55,618.18**	**98.28**	**51.03**	**72,364.99**	**64,555.31**	**89.21**	**16.07**	**84,333.36**	**61,246.52**	**72.62**	**-5.13**	**-3,308.79**
नवम्बर	माह में	9,040.58	8653.88	95.72	20.97	10,134.55	8615.09	85.01	-0.45	12,249.14	9,389.53	76.65	8.99	774.44
	माह तक	**65,632.70**	**64,272.06**	**97.93**	**46.14**	**82,499.54**	**73,170.40**	**88.69**	**13.84**	**96,582.50**	**70,636.05**	**73.14**	**-3.46**	**-2,534.35**
दिसम्बर	माह में	8,716.01	6566.89	75.34	-32.93	10,134.57	8011.31	79.05	22.00	13,024.26	9,101.58	69.88	13.61	1,090.27
	माह तक	**74,348.71**	**70,838.95**	**95.28**	**31.75**	**92,634.11**	**81,181.71**	**87.64**	**14.60**	**1,09,606.76**	**79,737.63**	**72.75**	**-1.78**	**-1,444.08**
जनवरी	माह में	8,647.58	10126.34	117.10	29.25	9,991.16	8346.49	83.54	-17.58	13,696.98	10,283.37	75.08	23.21	1,936.88
	माह तक	**82,996.29**	**80,965.29**	**97.55**	**31.43**	**1,02,625.27**	**89,528.20**	**87.24**	**10.58**	**1,23,303.74**	**90,021.00**	**73.01**	**0.55**	**492.80**
फरवरी	माह में	9,585.14	6483.16	67.64	-14.73	9,137.81	8648.18	94.64	33.39	12,268.98	9325.80	76.01	7.84	677.62
	माह तक	**92,581.43**	**87,448.45**	**94.46**	**26.36**	**1,11,763.08**	**98,176.38**	**87.84**	**12.27**	**1,35,572.72**	**99,346.80**	**73.28**	**1.19**	**1,170.42**
मार्च	माह में	11,803.56	10658.59	90.30	-3.93	12,713.97	9230.52	72.60	-13.40	14,427.28	10,999.16	76.24	19.16	1,768.64
	माह तक	**1,04,385.00**	**98,107.04**	**93.99**	**22.17**	**1,24,477.05**	**1,07,406.90**	**86.29**	**9.48**	**1,50,000.00**	**1,10,345.96**	**73.56**	**2.74**	**2,939.06**
कुल प्राप्तियाँ		**1,04,385.00**	**98,107.04**	**93.99**	**22.17**	**1,24,477.05**	**1,07,406.90**	**86.29**	**9.48**	**1,50,000.00**	**1,10,345.96**	**73.56**	**2.74**	**2,939.06**

Table- 8A

Monthwise GST, VAT & other subsumed Revenue Collection Details of Three Years

(₹ in Crore)

Month	GST Coll. w/o Adhoc IGST & Comp(After Adjusting Refund)					Adhoc IGST(After Adjusting Refund)			Comp. Received			Net GST Coll.				
	2021-22	2022-23	% Growth over 21-22	2023-24	% Growth over 22-23	2021-22	2022-23	2023-24	2021-22	2022-23	2023-24	2021-22	2022-23	% Growth over 21-22	2023-24	% Growth over 22-23
1	2	3	4	5	6	7	8	9	10	11	12	13	14	15	16	17
April	5,157.11	5,894.56	14.30	7,468.29	26.70	0.00	0.00	0.00	0.00	0.00	0.00	5,157.11	5,894.56	14.30	7,468.29	26.70
May	2,771.32	4,957.29	78.88	5,553.17	12.02	0.00	0.00	0.00	0.00	0.00	0.00	2,771.32	4,957.29	78.88	5,553.17	12.02
June	3,481.74	5,065.91	45.50	5,623.25	11.00	0.00	1124.42	0.00	1,931.03	8,874.00	1,694.18	5,412.77	15,064.33	178.31	7,317.43	-51.43
July	4,697.99	5,043.90	7.36	6,107.25	21.08	0.00	0.00	0.00	3,839.72	0.00	1,787.21	8,537.71	5,043.90	-40.92	7,894.46	56.51
August	3,814.92	4,658.08	22.10	5,425.21	16.47	999.61	0.00	0.00	0.00	0.00	0.00	4,814.53	4,658.08	-3.25	5,425.21	16.47
September	4,290.93	4,615.17	7.56	5,108.04	10.68	0.00	131.41	0.00	1,831.02	0.00	0.00	6,121.95	4,746.58	-22.47	5,108.04	7.62
October	4,208.56	5,128.52	21.86	6,266.94	22.20	0.00	916.36	0.00	4,300.22	0.00	0.00	8,508.78	6,044.88	-28.96	6,266.94	3.67
November	4,583.23	5,088.35	11.02	6,652.20	30.73	0.00	0.00	0.00	1,417.18	1,202.25	0.00	6,000.41	6,290.60	4.84	6,652.20	5.75
December	4,101.22	5,246.74	27.93	6,239.81	18.93	0.00	0.00	0.00	0.00	0.00	0.00	4,101.22	5,246.74	27.93	6,239.81	18.93
January	4,825.69	5,748.48	19.12	7,593.33	32.09	1,457.74	0.00	0.00	1,512.47	0.00	0.00	7,795.90	5,748.48	-26.26	7,593.33	32.09
February	4,630.88	5,190.88	12.09	6,412.71	23.54	0.00	0.00	0.00	0.00	1,214.73	588.93	4,630.88	6,405.61	38.32	7,001.64	9.30
March	4,740.23	5,311.94	12.06	6,707.65	26.27	832.99	0.00	0.00	1,607.72	0.00	0.00	7,180.94	5,311.94	-26.03	6,707.65	26.27
Total	**51,303.82**	**61,949.82**	**20.75**	**75,157.85**	**21.32**	**3,290.34**	**2,172.19**	**0.00**	**16,439.36**	**11,290.98**	**4,070.32**	**71,033.52**	**75,412.99**	**6.17**	**79,228.17**	**5.06**

Month	Other Revenue Subsumed in GST			VAT					Total Collection				
	2021-22	2022-23	2023-24	2021-22	2022-23	% Growth over 21-22	2023-24	% Growth over 22-23	2021-22	2022-23	% Growth over 21-22	2023-24	% Growth over 22-23
1	18	19	20	21	22	23	24	25	26	27	28	29	30
April	1.03	1.80	0.09	826.73	956.64	15.71	1022.92	6.93	5,984.87	6,853.00	14.51	8,491.30	23.91
May	1.27	1.06	0.15	2,286.44	2702.30	18.19	2625.10	-2.86	5,059.03	7,660.65	51.43	8,178.42	6.76
June	0.55	0.34	0.14	2,033.44	2808.10	38.10	2808.47	0.01	7,446.76	17,872.77	140.01	10,126.04	-43.34
July	0.53	0.40	0.10	2,328.32	2535.32	8.89	2678.29	5.64	10,866.56	7,579.62	-30.25	10,572.85	39.49
August	1.32	0.68	0.10	2,461.94	2470.10	0.33	2489.65	0.79	7,277.79	7,128.86	-2.05	7,914.96	11.03
September	1.61	0.84	0.23	2,200.40	2168.24	-1.46	2297.26	5.95	8,323.96	6,915.66	-16.92	7,405.53	7.08
October	0.23	0.12	0.22	2,150.20	2044.70	-4.91	2290.26	12.01	10,659.21	8,089.70	-24.11	8,557.42	5.78
November	2.19	0.20	0.20	2,651.28	2324.28	-12.33	2737.13	17.76	8,653.88	8,615.08	-0.45	9,389.53	8.99
December	0.33	0.16	0.41	2,465.34	2764.41	12.13	2861.36	3.51	6,566.89	8,011.31	22.00	9,101.58	13.61
January	0.14	0.11	0.70	2,330.30	2597.91	11.48	2689.34	3.52	10,126.34	8,346.50	-17.58	10,283.37	23.21
February	0.15	1.10	1.02	1,852.13	2241.47	21.02	2323.14	3.64	6,483.16	8,648.18	33.39	9,325.80	7.84
March	5.97	0.75	0.46	3,471.68	3917.83	12.85	4291.05	9.53	10,658.59	9,230.52	-13.40	10,999.16	19.16
Total	**15.32**	**7.56**	**3.82**	**27,058.20**	**29,531.30**	**9.14**	**31,113.97**	**5.36**	**98,107.04**	**1,04,951.85**	**6.98**	**1,10,345.96**	**5.14**
One Time Arrear (ET)/VAT Transfer					2,455.05					2,455.05			
G.Total	**15.32**	**7.56**	**3.82**	**27,058.20**	**31,986.35**	**18.21**	**31,113.97**	**-2.73**	**98,107.04**	**1,07,406.90**	**9.48**	**1,10,345.96**	**2.74**

तालिका–9

वाणिज्य कर राजस्व का बजट अनुमान व प्राप्ति का प्रतिशत

(धनराशि रु0 करोड़ में)

क्र0सं0	वर्ष	शासन द्वारा निर्धारित लक्ष्य	बजट अनुमान	पुनरीक्षित बजट अनुमान	वास्तविक प्राप्तियां	बजट अनुमान से प्राप्ति का प्रतिशत
1	2	3	4	5	6	7
1	1990-91	1,450.00	1,289.40	1,371.83	1,369.66	106.22
2	1991-92	1,800.00	1,582.00	1,582.19	1,577.51	99.72
3	1992-93	1,800.00	1,740.00	1,720.00	1,648.79	94.76
4	1993-94	1,875.00	2,035.00	1,820.00	1,837.05	90.27
5	1994-95	2,125.00	2,000.00	1,929.00	2,060.05	103.00
6	1995-96	2,310.00	2,131.00	2,240.18	2,330.71	109.37
7	1996-97	2,647.00	2,464.20	2,579.20	2,757.20	111.89
8	1997-98	2,988.70	2,988.70	2,988.70	3,073.57	102.84
9	1998-99	4,000.00	4,000.00	3,450.00	3,377.89	84.45
10	1999-2000	4,420.00	4,420.00	3,830.00	3,784.74	85.63
11	2000-01	6,300.00	6,300.00	5,667.83	6,132.06	97.33
12	2001-02	7,161.70	7,161.70	6,189.24	6,186.94	86.39
13	2002-03	7,708.33	7,708.33	6,850.00	7,100.93	92.12
14	2003-04	8,117.25	8,117.25	7,600.00	7,651.35	94.26
15	2004-05	8,978.76	8,978.76	8,978.76	9,226.37	102.76
16	2005-06	11,650.00	11,650.00	11,686.00	11,805.32	101.33
17	2006-07	14,400.00	14,828.00	14,828.00	14,053.85	94.78
18	2007-08	17,314.00	17,314.00	17,167.25	15,021.83	86.76
19	2008-09	20,555.00	19,555.00	17,175.41	17,403.68	89.00
20	2009-10	21,616.25	20,591.00	21,860.34	20,667.67	100.37
21	2010-11	26,824.67	26,824.67	24,311.95	24,798.69	92.45
22	2011-12	31,885.34	31,885.34	31,462.62	32,996.82	103.49
23	2012-13	38,492.18	38,375.34	36,500.00	34,869.66	90.86
24	2013-14	43,800.00	43,800.00	41,897.32	39,624.06	90.47
25	2014-15	47,500.00	47,497.91	44,826.23	42,931.63	90.39
26	2015-16	53,500.00	52,670.68	49,452.62	47,690.96	90.55
27	2016-17	57,940.00	57,937.75	51,508.93	51,819.91	89.44
28	2017-18	62,069.10	62,069.10	57,205.83	58,738.12	94.63
29	2018-19	71,500.00	71,500.00	76,500.00	70,060.32	97.99
30	2019-20	77,640.10	77,640.10	75,336.25	72,931.36	93.94
31	2020-21	91,568.00	91,568.00	91,568.00	80,301.52	87.70
32	2021-22	1,04,385.00	1,04,385.00	93,429.96	98,107.04	93.99
33	2022-23	1,24,477.05	1,24,477.05	1,08,251.30	1,07,406.90	86.29
34	2023-24	1,50,000.00	1,50,000.00	123956.39	110345.96	73.56
35	2024-25	1,56,981.89	1,56,981.89	-	-	

Table-10

Zonewise GST Collection Details

(₹ In Crores)

S .N.	Zone	FY 2021-22	FY 2022-23	FY 2023-24	% Growth in 2023-24 over 2022-23
1	2	3	4	5	6
1	Agra	1802.68	2213.59	2568.50	16.03
2	Aligarh	1490.48	1760.81	1985.89	12.78
3	Ayodhya	990.14	1331.92	1798.23	35.01
4	Bareilly	1053.76	1254.51	1409.65	12.37
5	Etawah	645.11	651.07	816.44	25.40
6	Gautambudha Nagar	6519.06	7880.09	8540.63	8.38
7	Ghaziabad I	3712.14	4533.01	5147.97	13.57
8	Ghaziabad II	3771.38	4609.41	4957.88	7.56
9	Gorakhpur	1564.97	1933.07	2318.38	19.93
10	Jhansi	1007.78	1103.38	1317.90	19.44
11	Kanpur I	2810.48	3184.51	3374.02	5.95
12	Kanpur II	1877.09	2235.73	2346.58	4.96
13	Lucknow I	6130.37	7066.29	8283.44	17.22
14	Lucknow II	5096.22	5411.00	6595.41	21.89
15	Meerut	1215.94	1421.02	1761.69	23.97
16	Moradabad	925.21	1062.68	1324.09	24.60
17	Prayagraj	2000.00	1901.72	2241.89	17.89
18	Saharanpur	1105.55	1396.97	1655.51	18.51
19	Varanasi I	1449.64	1758.72	1934.96	10.02
20	Varanasi II	1628.25	1991.72	2358.35	18.41
21	Corporate Circle, HO	1044.48	1244.16	1230.58	-1.09
	Total	**47840.72**	**55945.40**	**63968.00**	**14.34**

As per MIS 07-10-2024

Zonewise GST Collection Chart

(₹ In Crores)

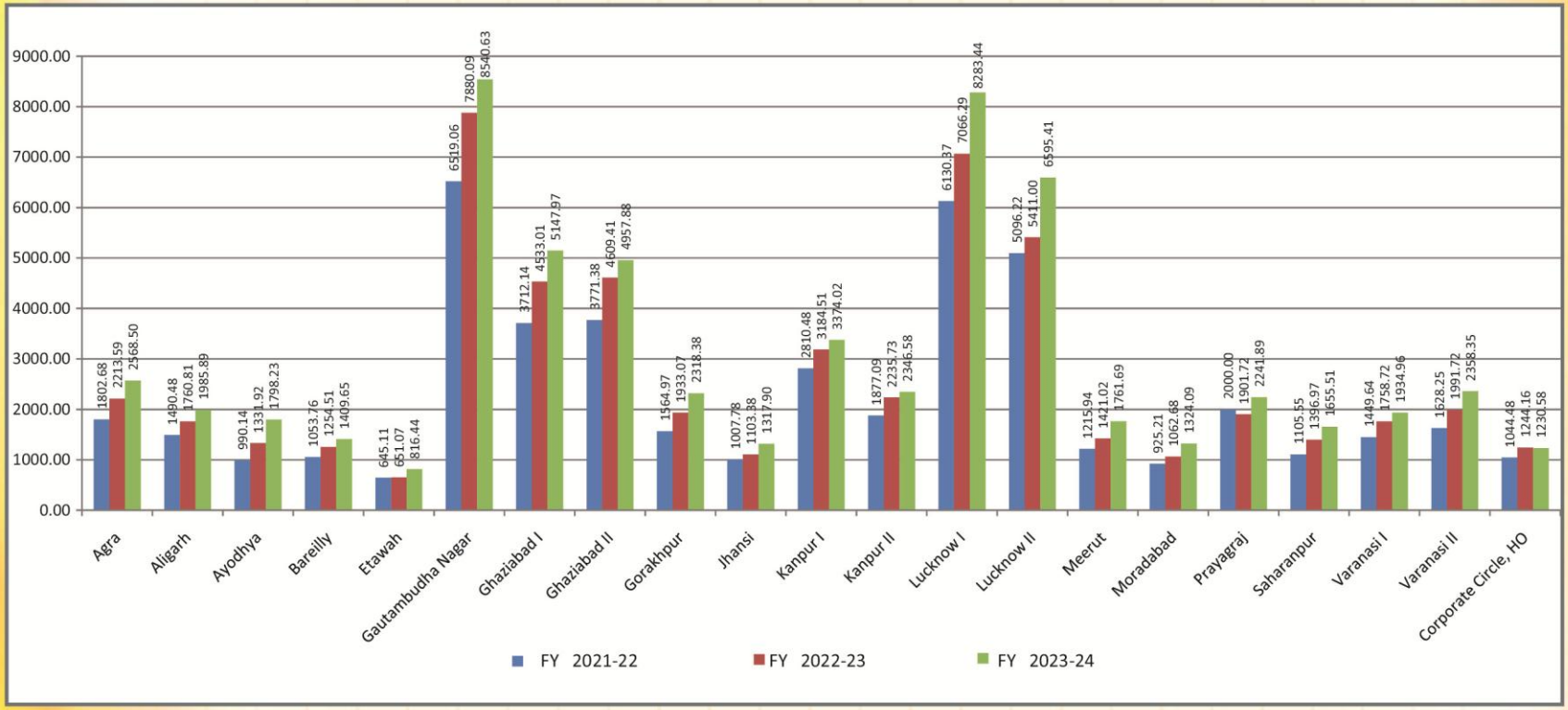

Name of Zone

Table-10 (A)
Range wise GST Collection Details

(₹ In Lakhs)

S .N.	Range	FY 2021-22	FY 2022-23	FY 2023-24	% Growth in 2023-24 over 2022-23
1	2	3	4	5	6
1	Agra (A)	56583.64	61879.75	69476.81	12.28
2	Agra (B)	64239.87	79136.70	83003.69	4.89
3	Aligarh (A)	27978.37	33755.91	39471.68	16.93
4	Aligarh (B)	16165.87	19855.18	27727.55	39.65
5	Mathura	43351.05	54190.89	69572.50	28.38
6	Ayodhya (A)	24850.81	40763.87	63783.92	56.47
7	Ayodhya (B)	21009.42	30760.79	41546.80	35.06
8	Gonda	21546.73	25116.64	31758.11	26.44
9	Bareilly (A)	41393.64	49718.10	57246.11	15.14
10	Bareilly (B)	36930.08	44329.85	51989.13	17.28
11	Etawah	35313.99	41288.88	54144.08	31.13
12	Mainpuri	16844.60	16086.47	17669.31	9.84
13	Gautambudha Nagar (A)	130843.36	165438.67	191697.43	15.87
14	Gautambudha Nagar (B)	439122.56	537785.17	550106.80	2.29
15	Ghaziabad (A)	152352.14	195966.22	227321.20	16.00
16	Ghaziabad (B)	88753.62	115997.62	135869.69	17.13
17	Bulandshahar	21139.02	31266.34	43685.62	39.72
18	Ghaziabad (C)	200503.00	241055.20	247192.11	2.55
19	Gorakhpur (A)	90612.68	100449.43	115053.30	14.54
20	Gorakhpur (B)	44331.88	53260.99	65825.62	23.59
21	Banda	19779.35	27453.01	37309.62	35.90
22	Jhansi	41690.63	44091.14	52684.94	19.49
23	Kanpur (A)	103147.50	123349.71	134535.72	9.07

Range wise GST Collection Details

(₹ In Lakhs)

S .N.	Range	FY 2021-22	FY 2022-23	FY 2023-24	% Growth in 2023-24 over 2022-23
1	2	3	4	5	6
24	Kanpur (B)	59079.47	70031.78	72596.77	3.66
25	Kanpur (C)	80346.44	94273.10	102366.33	8.58
26	Kanpur (D)	70397.81	88320.50	93808.98	6.21
27	Lucknow (A)	138785.12	173483.12	215736.43	24.36
28	Lucknow (B)	259391.60	301497.58	342695.63	13.66
29	Lucknow (C)	219890.24	295346.71	413113.43	39.87
30	Sitapur	27381.24	30954.58	38643.64	24.84
31	Meerut (A)	41809.83	44932.69	54509.68	21.31
32	Meerut (B)	32356.38	38268.90	45667.76	19.33
33	Bijnor	15863.38	19632.27	24977.72	27.23
34	Moradabad (A)	41158.89	43845.41	49909.87	13.83
35	Moradabad (B)	24899.37	26728.97	34874.35	30.47
36	Prayagraj (A)	36630.45	44518.74	59541.47	33.74
37	Prayagraj (B)	52034.97	59854.41	69350.70	15.87
38	Muzaffarnagar	24449.28	28033.76	36103.42	28.79
39	Saharanpur (A)	14867.42	17310.39	21609.12	24.83
40	Saharanpur (B)	17646.25	21398.66	28914.68	35.12
41	Varanasi (A)	53075.39	64024.17	73708.70	15.13
42	Varanasi (B)	54058.44	63340.11	68431.91	8.04
43	Azamgarh	35577.88	40247.96	48128.10	19.58
44	Mirzapur	62348.37	78952.89	89837.22	13.79
45	Varanasi (C)	38959.69	48270.55	61837.33	28.11
	Total	**3139491.72**	**3826263.82**	**4455034.99**	**16.43**

As per MIS 07-10-2024

Table-10 (B)

Corporate Circle wise GST Collection Details

(₹ In Lakhs)

S .N.	Corporate Circle	FY 2021-22	FY 2022-23	FY 2023-24	% Growth in 2023-24 over 2022-23
1	2	3	4	5	6
1	Corporate Circle, Agra	59444.56	80342.91	104369.75	29.91
2	Corporate Circle, Aligarh	61552.90	68279.38	61817.38	-9.46
3	Corporate Circle, Ayodhya	31606.88	36550.39	42734.36	16.92
4	Corporate Circle, Bareilly	27051.82	31403.34	31729.57	1.04
5	Corporate Circle, Ghaziabad I	130108.36	141337.16	151605.91	7.27
6	Corporate Circle, Ghaziabad II	155495.86	188619.36	204910.28	8.64
7	Corporate Circle, Gorakhpur	21552.06	39596.94	50959.37	28.70
8	Corporate Circle, HO Lucknow	104447.66	124416.19	123058.45	-1.09
9	Corporate Circle, Kanpur I	118820.71	125069.75	130269.51	4.16
10	Corporate Circle, Kanpur II	36964.84	40979.70	38482.20	-6.09
11	Corporate Circle, Lucknow I	214860.21	231648.77	269911.79	16.52
12	Corporate Circle, Lucknow II	262350.37	214799.16	207783.84	-3.27
13	Corporate Circle, Meerut	47427.80	58900.07	75991.67	29.02
14	Corporate Circle, Moradabad	10599.21	16061.61	22646.62	41.00
15	Corporate Circle, Noida	31682.58	56917.47	46615.52	-18.10
16	Corporate Circle, Prayagraj	111334.23	85798.61	95296.63	11.07
17	Corporate Circle, Saharanpur	53592.43	72954.36	78923.99	8.18
18	Corporate Circle, Varanasi I	37830.05	48507.33	51355.57	5.87
19	Corporate Circle, Varanasi II	25939.39	31701.05	36032.23	13.66
20	Corporate Circle,Etawah	12352.78	7731.65	9831.05	27.15
21	Corporate Circle,Greater Noida	50257.39	27867.81	65643.21	135.55
22	Corporate Circle,Jhansi	39308.38	38793.59	41795.80	7.74
	Total	**1644580.47**	**1768276.57**	**1941764.70**	**9.81**

As per MIS 07/10/2024

Table-11
Districtwise GST Collection Details

(₹ In Lakhs)

S .N.	District	FY 2021-22	FY 2022-23	FY 2023-24	% Growth in 2023-24 over 2022-23
1	2	3	4	5	6
1	Agra	180268.07	221359.36	256850.25	16.03
2	Aligarh	91848.42	105649.13	109349.67	3.50
3	Ambedkar Nagar	6114.44	7167.23	8104.96	13.08
4	Amethi	3743.82	14849.76	28965.76	95.06
5	AMROHA	8199.34	8188.73	11657.17	42.36
6	Aurraiya	15525.13	17457.98	25108.55	43.82
7	Ayodhya	48997.76	61168.54	75524.70	23.47
8	Azamgarh	17183.57	19179.94	23431.25	22.17
9	Badaun	6977.66	7635.88	8676.07	13.62
10	Baghpat	5554.16	7127.94	7905.03	10.90
11	Bahraich	10060.75	11357.73	13742.16	20.99
12	Ballia	9755.09	11546.22	14475.43	25.37
13	Balrampur	2907.07	3471.20	3707.31	6.80
14	Banda	7227.84	7166.39	8274.84	15.47
15	Barabanki	11374.50	15529.76	21490.25	38.38
16	Bareilly	75362.08	88901.41	98914.78	11.26
17	Basti	11375.66	12861.44	15687.85	21.98
18	Bhadohi (Sant Ravidas Nagar)	9573.10	10251.50	11820.91	15.31
19	Bijnor	15863.38	19632.27	24977.72	27.23
20	Buland Shahar	21139.02	31266.34	43685.62	39.72
21	Chandauli	11251.62	14662.28	16451.02	12.20
22	Chitrakoot	3246.95	3778.32	4360.75	15.42
23	Deoria	10800.74	12037.06	14692.57	22.06
24	Etah	9069.25	10181.72	13096.19	28.62
25	Etawah	10779.26	13328.70	16495.14	23.76
26	Farrukhabad	4765.95	5660.54	6270.06	10.77
27	Fatehpur	6333.96	6731.41	8456.46	25.63
28	Firozabad	25049.57	19175.77	21702.58	13.18
29	Gautam Budha Nagar	651905.90	788009.12	854062.97	8.38
30	Ghaziabad	712454.52	863116.21	937943.33	8.67
31	Ghazipur	11477.01	15090.16	15901.04	5.37
32	Gonda	7948.99	9556.43	13417.87	40.41
33	Gorakhpur	106344.70	134692.01	158619.94	17.76
34	Hamirpur	4317.29	9198.01	17303.66	88.12
35	Hapur	14758.45	19859.35	28955.86	45.80
36	Hardoi	22766.62	35063.66	46435.95	32.43
37	Hathras	12222.84	15235.95	17222.22	13.04

S .N.	District	FY 2021-22	FY 2022-23	FY 2023-24	% Growth in 2023-24 over 2022-23
1	2	3	4	5	6
38	Jalaun	9182.49	9333.52	12874.74	37.94
39	Jaunpur	15495.34	18103.07	21452.44	18.50
40	Jhansi	67834.46	68089.49	74725.72	9.75
41	Kannauj	4243.65	4841.67	6270.33	29.51
42	Kanpur Dehat	5863.03	7700.27	10264.90	33.31
43	Kanpur Nagar	448153.63	512249.12	532362.35	3.93
44	Kasganj	4779.47	6059.63	6570.76	8.43
45	Kaushambi	2167.76	3003.46	4182.45	39.25
46	Kushinagar	8134.99	9022.27	12102.76	34.14
47	Lakhimpur Khiri	14747.76	17593.15	22143.58	25.86
48	Lalitpur	3982.07	5461.72	6880.27	25.97
49	Lucknow	1162501.84	1288707.10	1505312.65	16.81
50	Maharajganj	5978.94	7147.03	9144.74	27.95
51	Mahoba	4987.27	7310.31	7370.37	0.82
52	Mainpuri	4147.81	4642.35	5797.77	24.89
53	Mathura	31128.20	38954.94	52350.28	34.39
54	Mau	8639.22	9521.80	10221.42	7.35
55	Meerut	116039.85	134973.73	168264.10	24.66
56	Mirzapur	21682.79	26311.11	26405.40	0.36
57	Moradabad	56600.40	63754.17	73241.27	14.88
58	Mujaffarnagar	78041.71	100988.12	115027.41	13.90
59	Pilibhit	5892.06	6370.25	7476.64	17.37
60	Pratapgarh	8427.99	9351.42	11811.48	26.31
61	Prayagraj	183069.93	171085.48	199738.42	16.75
62	RaeBareli	14456.73	17420.76	20550.98	17.97
63	Rampur	6240.86	7620.34	12673.54	66.31
64	Saharanpur	27714.14	30366.89	37351.06	23.00
65	Sambhal	5616.88	7072.75	9858.86	39.39
66	Sant Kabir Nagar	8983.72	11762.50	13864.19	17.87
67	Shahjahanpur	17143.75	22543.76	25897.33	14.88
68	Shamli	4799.53	8342.16	13172.74	57.91
69	Shravasti	629.93	731.28	890.77	21.81
70	Siddharth Nagar	4877.88	5785.04	7726.23	33.56
71	Sitapur	12633.48	13361.42	16500.06	23.49
72	Sonbhadra	57031.86	74091.33	87643.14	18.29
73	Sultanpur	7236.59	9359.76	13979.41	49.36
74	Unnao	14740.12	22075.15	29432.25	33.33
75	Varanasi	145699.61	176286.65	201529.00	14.32
	Total	**4784072.19**	**5594540.40**	**6396799.69**	**14.34**

As per MIS 07 /10/2024

District Wise GST Collection (2023-24)

(Rs in Crore)

District Total Regular GST Collection for FY 2023-24 (₹ 63968.00 Cr.)

Table-12

State's Top 100 Dealer GST Collection Report

S.No.	GSTIN	Firm	Jurisdiction	Office	NET SGST (2023-2024)	NET SGST (2022-2023)	%Growth
1	2	3	4	5	6	7	8
1	09AABCO9247K1ZX	OPPO MOBILES INDIA PRIVATE LIMITED	Center	Corporate Circle,Greater Noida - 2	1945.87	162.73	1095.76
2	09AAACL6442L1Z8	ULTRA TECH CEMENT LIMITED	Center	Corporate Circle, Ghaziabad II	868.20	816.24	6.37
3	09AAACS7062F5Z8	M/S STEEL AUTHORITY OF INDIA LIMITED	Center	Ghaziabad Sector-18	744.07	769.17	-3.26
4	09AAFCT8979H1ZI	ISMARTU INDIA PRIVATE LIMITED	State	Corporate Circle,Greater Noida - 2	727.03	498.60	45.81
5	09AAACI1681G1ZN	M/S INDIAN OIL CORPORATION LTD	State	Corporate Circle, HO Lucknow	700.69	666.69	5.10
6	09AAACL0582HFZ6	LIFE INSURANCE CORPORATION OF INDIA,KANPUR	Center	Corporate Circle, Kanpur I	449.83	427.81	5.15
7	09AAACN7335C1ZN	M/S NCC LIMITED	Center	Lucknow Sector-20	446.58	153.77	190.42
8	09AAACH1004N1ZS	M/S HINDUSTAN UNILEVER LIMITED	State	Corporate Circle, Aligarh	393.81	485.80	-18.94
9	09AAACL0140P4ZE	LARSEN AND TOUBRO - INFRASTRUCTURE VERTICAL	State	Corporate Circle, Ghaziabad I	373.92	343.78	8.77
10	09AADCB0274F1ZY	Indus Towers Limited	Center	Corporate Circle, Lucknow II	359.45	357.26	0.61
11	09ABCCS3215K1ZA	Samsung Display Noida Private Limited	State	Noida Sector-14	353.16	268.19	31.68
12	09AAACI5950L1Z8	ITC LIMITED	Center	Corporate Circle, Saharanpur	336.24	315.83	6.46
13	09AACCP0377Q1ZU	M/S P.N.C.INFRATECH LTD.	State	Corporate Circle, Agra	335.21	179.87	86.36
14	09AAACT2803M1Z9	M/S TATA STEEL LIMITED	Center	Ghaziabad Sector-15	309.72	383.13	-19.16
15	09AAECV8538M1ZJ	M/S VIVO MOBILE INDIA PRIVATE LIMITED	State	Corporate Circle,Greater Noida - 2	296.81	57.33	417.68
16	09AABCB5576G1ZJ	BHARAT SANCHAR NIGAM LIMITED	State	Corporate Circle, Lucknow I	281.20	80.47	249.46
17	09AAACM4154G1ZL	MRF LIMITED	Center	Sector-1,Gautambudha Nagar	254.49	227.92	11.66
18	09AABCR1718E1ZN	RELIANCE RETAIL LIMITED	State	Corporate Circle, Lucknow II	234.05	221.93	5.46
19	09AADCR6967R1Z9	M/S RCCPL PRIVATE LIMITED	Center	Corporate Circle, Lucknow I	216.06	199.05	8.55
20	09AAACB2902M1ZR	BHARAT PETROLEUM CORPORATION LIMITED	State	Corporate Circle, HO Lucknow	214.00	251.19	-14.80
21	09AAACV2678L4ZP	Varun Beverages Limited	State	Hardoi , Sector-3	212.60	200.57	6.00
22	09AAACT1507C1ZV	M/S ACC LIMITED	Center	Corporate Circle, Lucknow I	211.36	269.12	-21.46
23	09AAACM3025E1ZX	M/S MAHINDRA AND MAHINDRA LTD.	Center	Lucknow Sector- 12	209.97	141.39	48.50
24	09AAACP6224A1ZV	PRISM JOHNSON LIMITED	State	Corporate Circle, Prayagraj	209.82	180.29	16.38
25	09AAACE3882D1ZQ	M/S EICHER MOTORS LTD.	Center	Corporate Circle, Lucknow I	205.74	169.73	21.22
26	09AAACG1209J1ZU	GAIL INDIA LIMITED	Center	Auraiya Sector-1	193.86	122.67	58.03
27	09AABCM2359J1ZA	HEIDELBERGCEMENT INDIA LIMITED	State	Corporate Circle,Jhansi	190.64	184.67	3.23
28	09AAACT1507C2ZU	ACC LIMITED	Center	Chatrapati Sahuji Maharaj (Amethi),Sector-2	187.42	93.03	101.47
29	09AAACA3622K1ZT	ASIAN PAINTS LIMITED	State	Corporate Circle, Agra	185.15	180.20	2.74
30	09AAHCK4396H1Z2	KUNSHAN Q TECH MICROELECTRONICS (INDIA) PVT.LTD.	Center	Corporate Circle,Greater Noida - 2	178.91	148.92	20.14
31	09AAACP0485D1ZM	PARLE BISCUITS PRIVATE LIMITED	Center	Kanpur Sector-5	177.97	166.05	7.18
32	09AABCF8078M1ZZ	M/S FLIPKART INDIA PRIVATE LIMITED	Center	Unnao Sector-2	176.01	138.20	27.36
33	09AACCG2934J1ZI	GALLANTT ISPAT LIMITED	State	Corporate Circle, Gorakhpur	175.53	108.60	61.64
34	09AABCB2075J1ZO	M/S BIRLA CORPORATION LTD.	Center	Prayagraj Sector-12	174.71	179.98	-2.93

State's Top 100 Dealer GST Collection Report

S.No.	GSTIN	Firm	Jurisdiction	Office		NET SGST (2022-2023)	%Growth
1	2	3	4	5	6	7	8
35	09AABCI6363G1ZH	M/S RELIANCE JIO INFOCOMM LIMITED	State	Corporate Circle, Lucknow II	169.82	224.87	-24.48
36	09AAACH1118B1ZA	HINDUSTAN PETROLEUM CORPORATION LIMITED	Center	Corporate Circle, HO Lucknow	168.67	151.19	11.57
37	09AAACU3258KSZA	Bridge Construction	State	Corporate Circle, Lucknow I	163.56	31.78	414.72
38	09AACCS8796G2ZO	SHREE CEMENT LIMITED	State	Corporate Circle, Ghaziabad II	162.46	160.06	1.50
39	09AAACE6641E1ZT	M/S EXIDE INDUSTRIES LTD.	Center	Lucknow Sector- 11	159.38	145.06	9.87
40	09AAXCS8681F6Z9	SUNWODA ELECTRONIC INDIA PRIVATE LIMITED	Center	Noida Sector-10	154.34	182.18	-15.29
41	09AAACB2894G1ZL	M/S BHARTI AIRTEL LTD.	State	Corporate Circle, Lucknow II	149.71	218.78	-31.57
42	09AAACR5055K1Z5	M/S RELIANCE INDUSTRIES LTD.	Center	Corporate Circle, HO Lucknow	143.58	172.01	-16.52
43	09AABCN4884H1Z4	M/S NORTHERN COAL FIELDS LIMITED	Center	Sonbhadra Sector-5	137.51	144.17	-4.62
44	09AAACH0351E1Z3	M/S HAVELLS INDIA LIMITED	Center	Ghaziabad Sector-1	135.32	132.92	1.81
45	09AAACA6990Q1ZW	M/S APOLLO TYRES LTD.	State	Corporate Circle, Kanpur I	132.02	129.00	2.34
46	09AAYCS4927P1Z3	SLMG BEVERAGES PRIVATE LIMITED	State	Lucknow Sector-20	130.88	127.79	2.42
47	09AABCA8056G1ZN	ADANI WILMAR LIMITED	State	Corporate Circle, Lucknow I	129.86	138.26	-6.07
48	09AAACC1645G1ZX	M/S CEAT LIMITED	Center	Corporate Circle, Kanpur I	118.31	94.87	24.70
49	09AADCR2107F1ZQ	M/S ELENTEC INDIA PRIVATE LIMITED	State	Corporate Circle,Greater Noida - 2	118.30	99.94	18.37
50	09AAACU2958C1ZD	M/S U P DEVELOPMENT SYSTEM CORPORATION LTD. UPDESCO	Center	Lucknow Sector-19	117.74	12.70	826.94
51	09AAECS9247G1ZZ	M/S SUNNY MOTORS PVT.LTD.	Center	Lucknow Sector- 10	117.74	93.96	25.30
52	09AAACC0460H1Z0	Mondelez India Foods Private Limited	State	Corporate Circle, Ghaziabad I	114.29	95.49	19.68
53	09AAACS3561K1Z5	M/S LUMINOUS POWER TECHNOLOGIES PVT LTD.	Center	Ghaziabad Sector-3	114.00	94.81	20.25
54	09AAACB2100P3ZT	VODAFONE IDEA LIMITED	Center	Noida Sector-10	112.91	255.60	-55.83
55	09AAACG0569P1Z5	AMBUJA CEMENTS LIMITED	State	Corporate Circle, Saharanpur	112.10	114.18	-1.82
56	09AACCR1862L1Z2	M/S SMARTWHEELS PRIVATE LIMITED	State	Gorakhpur Sector-4	110.21	94.13	17.07
57	09AABCH2668B1ZS	H.G.INFRA ENGINEERING LIMITED	State	Corporate Circle, Ghaziabad I	104.83	32.28	224.77
58	09AAACM9401C1ZT	M/S MANKIND PHARMA LTD	State	Corporate Circle, Meerut	104.35	89.57	16.51
59	09AAACV7757J1ZQ	VINDHYA TELELINKS LIMITED	Center	Noida Sector-14	103.58	31.93	224.41
60	09AAECM1417A1Z1	M/S MAA MAHAMAYA ALLOYS PVT.LTD.	Center	Mirzapur Sector-2	102.22	103.94	-1.65
61	09AAFCA6009D3ZY	APOLLO METALEX PRIVATE LIMITED	State	Corporate Circle, Ghaziabad II	102.22	106.75	-4.25
62	09AACCS8796G1ZP	SHREE CEMENT LIMITED	State	Corporate Circle, Ghaziabad II	101.68	100.78	0.89
63	09AACCB8810E1ZV	M/s BRIGHT 4 WHEEL SALES PVT. LTD.	State	Corporate Circle, Lucknow II	99.66	89.24	11.68
64	09AAACK9621Q1ZW	M/S KTL PVT. LTD.	Center	Kanpur Sector-14	96.43	89.73	7.47
65	09ACVFS4777R1ZK	M/S SAGAR MOTORS	State	Corporate Circle, Noida	95.89	73.69	30.13
66	09AAACA9067G1ZJ	AFCONS INFRASTRUCTURE LIMITED	State	Corporate Circle, Lucknow II	95.30	52.32	82.14
67	09AAGCK5437N1ZY	KTL AUTOMOBILE PRIVATE LIMITED	State	Lucknow Sector-22	93.41	85.03	9.86
68	09AABCM6602Q1Z2	M/S MANGALAM CEMENT LTD	State	Corporate Circle, Ghaziabad I	90.14	90.35	-0.23
69	09AAACH2702H1ZY	M/S H.D.F.C BANK LTD	State	Corporate Circle, Lucknow I	90.03	80.10	12.40
70	09AALCP4925F1Z6	PAYTM PAYMENTS SERVICES LIMITED	Center	Noida Sector-5	88.96	81.38	9.31
71	09AAACN0757G1ZJ	M/S NESTLE INDIA LTD	State	Corporate Circle, Ghaziabad I	88.38	77.01	14.76
72	09AAACM0405A1ZB	SAMVARDHANA MOTHERSON INTERNATIONAL LIMITED	State	Corporate Circle, Noida	87.67	74.69	17.37

State's Top 100 Dealer GST Collection Report

S.No.	GSTIN	Firm	Jurisdiction	Office		NET SGST (2022-2023)	%Growth
1	2	3	4	5	6	7	8
73	09AAAAI0050M3ZR	INDIAN FARMERS FERTILISER COOPERATIVE LIMITED	Center	Corporate Circle, Prayagraj	87.41	103.23	-15.32
74	09AAAGM0289C1ZH	MINISTRY OF RAILWAYS	State	Corporate Circle, Prayagraj	86.08	41.68	106.53
75	09AAACR1307G1ZR	Rohan Motors Limited	Center	Ghaziabad Sector-3	85.79	81.82	4.85
76	09AAKFH9232M1ZS	HETVI CONSTRUCTION LLP	State	Corporate Circle, Meerut	85.57	18.99	350.72
77	09AABCG3365J1ZG	M/S GODREJ CONSUMER PRODUCTS LTD	Center	Corporate Circle, Ghaziabad II	85.54	77.16	10.86
78	09AADCA5639H1ZK	M/S APCO INFRATECH PVT LTD.	Center	Lucknow Sector-20	85.40	51.06	67.26
79	09AADCS7820A1ZL	RSPL LIMITED	State	Corporate Circle, Kanpur II	84.65	102.84	-17.69
80	09AADCK7927N1ZU	M/S KAY FLAVOURS PVT LTD	Center	Corporate Circle, Lucknow I	84.46	85.76	-1.52
81	09AADCD4946L1Z8	ZOMATO LIMITED	State	Lucknow Sector-20	81.75	65.33	25.13
82	09AAAAG5588Q1ZU	M/S GUJARAT COOPERATIVE MILK MARKETING FEDERATION LIMITED	State	Corporate Circle, Kanpur II	80.73	67.07	20.37
83	09AABCA9264E1ZN	AMARA RAJA ENERGY & MOBILITY LIMITED	Center	Corporate Circle, Ghaziabad II	78.99	71.37	10.67
84	09AACCT1282E1ZH	ATC TELECOM INFRASTRUCTURE PRIVATE LIMITED	State	Corporate Circle,Greater Noida - 2	77.69	82.03	-5.29
85	09AAACX1978R1ZD	M/S XIHI TECHNOLOGY PVT LTD	Center	Noida Sector-10	77.60	32.10	141.77
86	09AABCA3711C1ZB	ASHOK AUTO SALES LIMITED	State	Corporate Circle, Agra	76.84	83.14	-7.58
87	09AAECP5610N1Z4	PASHCHIMANCHAL VIDYUT VITRAN NIGAM LIMITED	State	Corporate Circle, Meerut	76.82	52.31	46.87
88	09AACCV1726H1ZC	M/S INFINITI RETAIL LIMITED (CROMA)	State	Corporate Circle, Ghaziabad II	76.50	62.90	21.61
89	09AABCP5806H1ZE	M/S PREMIER CAR SALES LIMITED	State	Corporate Circle, Lucknow I	76.07	70.98	7.17
90	09AAACI2270H1ZQ	M/S INTERNATIONAL TRACTORS LTD.	Center	Agra Sector-4	76.03	62.81	21.06
91	09AABCJ0355R4Z2	J K CEMENT WORKS ALIGARH	State	Corporate Circle, Aligarh	75.51	81.93	-7.84
92	09AABCV0931B1ZS	M/S VIPUL MOTORS PVT. LTD	Center	Corporate Circle, Noida	75.47	52.87	42.76
93	09AAACM1635J1ZI	M/S MOON BEVERAGES LTD.	Center	Corporate Circle, Ghaziabad II	74.97	76.02	-1.37
94	09AAACT4119L1Z6	M/S TATA PROJECT LIMITED	State	Noida Sector-9	74.91	58.00	29.15
95	09AAACP4156B1ZQ	M/S PIDILITE INDUSTRIES LIMITED	State	Corporate Circle,Greater Noida - 2	74.26	66.78	11.20
96	09AAACP0165GBZD	PUNJAB NATIONAL BANK	State	Corporate Circle, Lucknow II	73.23	67.54	8.42
97	09AACCK8444R1ZP	M/S KONCEPT AUTOMOBILES PVT LTD	State	Corporate Circle, Noida	73.21	51.34	42.59
98	09AAACS7032B1ZQ	M/S TVS MOTOR COMPANY LIMITED	Center	Ghaziabad Sector-4	73.10	56.91	28.45
99	09AAACD0474C1Z3	DABUR INDIA LIMITED	Center	Corporate Circle, Ghaziabad II	71.06	66.67	6.59
100	09AAACM7958A1ZF	M/S MONTECARLO LIMITED	Center	Sonbhadra Sector-5	69.43	2.13	3158.73
Total of the above					**19246.63**	**15115.49**	**27.33**

Note: NET SGST=SGSTpaid from IGST_ITC-IGSTpaid from SGST_ITC+SGSTCash_ Setoff

Table-13

Zonewise Top 10 Dealer's GST Collection Details

Rs in Lakhs

S.No.	GSTIN	Firm	Jurisdiction	Office	NET SGST (2023-2024)	NET SGST (2022-2023)	%Growth
1	2	3	4	5	6	7	8
1	09AACCP0377Q1ZU	M/S P.N.C.INFRATECH LTD.	State	Corporate Circle, Agra	892.69	1304.90	-31.59
2	09AAACA3622K1ZT	ASIAN PAINTS LIMITED	State	Corporate Circle, Agra	1038.55	1144.25	-9.24
3	09AABCA3711C1ZB	ASHOK AUTO SALES LIMITED	State	Corporate Circle, Agra	733.06	914.09	-19.80
4	09AAACI2270H1ZQ	M/S INTERNATIONAL TRACTORS LTD.	Center	Agra Sector-4	535.22	540.10	-0.90
5	09AAACB0258J1ZS	BRINDAVAN AGRO INDUSTRIES PRIVATE LIMITED	Center	Corporate Circle, Agra	4.94	465.39	-98.94
6	09AAACM3816F1ZO	M/S MODERN ROAD MAKERS PRIVATE LIMITED	State	Corporate Circle, Agra	372.66	357.82	4.15
7	09AACFA8668A2ZH	M/S ATMARAM AUTO ENTERPRISES	Center	Agra Sector-13	470.02	321.74	46.09
8	09AACCD0695D1ZS	DAKSHINANCHAL VIDYUT VITRAN NIGAM LIMITED	State	Corporate Circle, Agra	411.49	357.94	14.96
9	09AABFP2841D1ZJ	M/S PREM AUTO ENTERPRISES	Center	Corporate Circle, Agra	175.48	288.48	-39.17
10	09ABHFA1203F1Z0	ASHOK AUTO VENTURES LLP	Center	Agra Sector-5	320.44	130.99	144.63
Total of the above					**4954.55**	**5825.69**	**-14.95**

Zone : Aligarh

S.No.	GSTIN	Firm	Jurisdiction	Office	NET SGST (2023-2024)	NET SGST (2022-2023)	%Growth
1	2	3	4	5	6	7	8
1	09AAACH1004N1ZS	M/S HINDUSTAN UNILEVER LIMITED	State	Corporate Circle, Aligarh	39380.82	48580.23	-18.94
2	09AABCJ0355R4Z2	J K CEMENT WORKS ALIGARH	State	Corporate Circle, Aligarh	7550.74	8192.94	-7.84
3	09AAACW6009L2Z1	Wonder Cement Limited	State	Aligarh Sector-9	5029.06	1.26	397976.46
4	09AABCD7011N1ZK	M/S DEV MOTORS PVT.LTD.	State	Corporate Circle, Aligarh	3233.28	2283.50	41.59
5	09AADCR1137R1ZX	M/S R.A.MOTORS PVT LTD	Center	Etah , Sector-3	2996.43	2621.85	14.29
6	09AABCV1426F1ZK	VINEET AUTOMOBILES PVT LTD	Center	Aligarh Sector-1	2819.26	2138.00	31.86
7	09AAACV2678L6ZN	VARUN BEVERAGES LTD	State	Kosikalan	2748.58	499.09	450.71
8	09AAACF0522B1ZE	M/S FRIGERIO CONSERVA ALLANA PRIVATE LIMITED	State	Corporate Circle, Aligarh	2637.46	2285.65	15.39
9	09AAECK9067C1ZD	KAMLESH AUTOWHEELS PRIVATE LIMITED	State	Corporate Circle, Aligarh	2539.11	2007.41	26.49
10	09AAACU8709R1ZH	UMA MOTORS PRIVATE LIMITED	State	Corporate Circle, Aligarh	2386.60	1969.50	21.18
Total of the above					**71321.33**	**70579.43**	**1.05**

Zone : Ayodhya

S.No.	GSTIN	Firm	Jurisdiction	Office	NET SGST (2023-2024)	NET SGST (2022-2023)	%Growth
1	2	3	4	5	6	7	8
1	09AAACT1507C2ZU	ACC LIMITED	Center	Chatrapati Sahuji Maharaj (Amethi),Sector-2	18742.48	9303.05	101.47
2	09AAACB9373Q1ZW	M/S BALRAMPUR CHINI MILLS LTD.	State	Corporate Circle, Ayodhya	4731.29	3043.81	55.44
3	09AACCA4794J1ZA	M/S AMRIT BOTTLERS PVT.LTD.	State	Corporate Circle, Ayodhya	4569.56	4655.55	-1.85
4	09AAECA8570C1ZP	M/S AMIT MOTORS PRIVATE LIMITED	State	Corporate Circle, Ayodhya	4049.31	3297.69	22.79
5	09AACCD6124B1Z4	DILIP BUILDCON LIMITED	State	Corporate Circle, Ayodhya	3357.17	3610.32	-7.01
6	09ABDCS1756L1ZX	SUDHESH INDUSTRIES PRIVATE LIMITED	State	Corporate Circle, Ayodhya	3315.03	2694.16	23.05
7	09AABCN9905D1ZG	NARVEDA MOTORS PRIVATE LIMITED	Center	Ayodhya Sector-4	3233.60	2579.74	25.35
8	09AABCB2066P3ZB	BRITANNIA INDUSTRIES LIMITED	State	Barabanki Sector-1	3166.68	1.80	175950.96
9	09AABCR0827N1Z4	Rishi Auto Sales Pvt.Ltd.	Center	Ayodhya Sector-1	2934.78	1841.37	59.38
10	09AAHCK8411F1ZI	KANODIA CEM PRIVATE LIMITED	Center	Chatrapati Sahuji Maharaj (Amethi),Sector-1	2885.73	1610.58	79.17
Total of the above					**50985.63**	**32638.06**	**56.22**

Note: NET SGST=SGSTpaid from IGST_ITC-IGSTpaid from SGST_ITC+SGSTCash_Setoff

Zonewise Top 10 Dealer's GST Collection Details

Zone : Bareilly — Rs in Lakhs

S.No.	GSTIN	Firm	Jurisdiction	Office	NET SGST (2023-2024)	NET SGST (2022-2023)	%Growth
1	2	3	4	5	6	7	8
1	09AAACB7390R1ZX	BRINDAVAN BEVERAGES PRIVATE LIMITED	Center	Corporate Circle, Bareilly	5026.06	5418.54	-7.24
2	09AAACC9829J1Z8	CORAL MOTORS PRIVATE LIMITED	State	Corporate Circle, Bareilly	2875.03	2689.42	6.90
3	09AAICS2580E1Z9	M/S SUMITRA DS MOTORS PVT LTD	Center	Shahjahanpur Sector-3	2437.65	1905.26	27.94
4	09AABCK6083D1ZK	M/S KHANDELWAL EDIBLE OILS PRIVATE LIMITED	State	Corporate Circle, Bareilly	2216.14	2358.53	-6.04
5	09AEPFS4185R1ZS	AKC MOTORS	Center	Shahjahanpur Sector-3	2213.37	2072.55	0.00
6	09AABCA6994P1ZT	SARNATH AUTOZONE PRIVATE LIMITED	State	Bareilly Sector-4	2120.90	2029.08	4.53
7	09AAGCG1589H1ZA	WABTEC LOCOMOTIVE PRIVATE LIMITED	State	Corporate Circle, Bareilly	1928.75	1235.75	56.08
8	09AACCG3066D1ZU	M/S GROVER TRADE LINKS PVT. LTD.	Center	Bareilly Sector-1	1789.34	1624.07	10.18
9	09AACCO9887E1ZV	Octopolis Technologies Private Limited	State	Bareilly Sector-3	1693.10	724.28	133.76
10	09AAFCA8783J1Z2	AKC AUTO PVT. LTD.	State	Corporate Circle, Bareilly	1568.30	1405.90	11.55
Total of the above					**23868.64**	**21463.38**	**11.21**

Zone : Etawah

S.No.	GSTIN	Firm	Jurisdiction	Office	NET SGST (2023-2024)	NET SGST (2022-2023)	%Growth
1	2	3	4	5	6	7	8
1	09AAACG1209J1ZU	GAIL INDIA LIMITED	Center	Auraiya Sector-1	19385.67	12266.94	58.03
2	09AAACG1209J3ZS	GAIL (INDIA) L.T.D., U.P PETROCHEMICALS COMPLEX	State	Corporate Circle,Etawah	5143.77	3740.55	37.51
3	09AACCR1218C1ZV	RAJENDRA AUTO WHEELS PRIVATE LIMITED	Center	Etawah Sector-2	4189.94	3689.24	13.57
4	09AAFCP7332N1ZW	M/S PAAWAN ENERGY INDIA PRIVATE LIMITED	State	Corporate Circle,Etawah	1442.35	1029.71	40.07
5	09AADFJ8052C1ZI	M/S JASSI MOTORS	State	Corporate Circle,Etawah	1128.37	949.47	18.84
6	09AALCM9830E1Z5	MAA SATYAVATI MOTORS PRIVATE LIMITED	State	Etawah Sector-2	1119.06	898.55	24.54
7	09AACFM4689D1Z3	M/S MISHRA AUTO MOBILES	Center	Etawah Sector-1	862.86	708.99	21.70
8	09AIOPK8332M1ZK	M/S GOLDEN ENTERPRISES	Center	Shikohabad Sector-2	839.48	809.60	3.69
9	09AAECR1635H1ZE	RAJ CORPORATION LIMITED	State	Corporate Circle,Etawah	782.42	436.02	79.45
10	09AZGPM3870M1ZR	SPARSH ENTERPRISES	Center	Firozabad Sector-5	732.72	320.71	128.47
Total of the above					**35626.62**	**24849.79**	**43.37**

Zone : Gautambudha Nagar

S.No.	GSTIN	Firm	Jurisdiction	Office	NET SGST (2023-2024)	NET SGST (2022-2023)	%Growth
1	2	3	4	5	6	7	8
1	09AABCO9247K1ZX	OPPO MOBILES INDIA PRIVATE LIMITED	Center	Corporate Circle,Greater Noida -2	194587.44	16273.17	1095.76
2	09AAFCT8979H1ZI	ISMARTU INDIA PRIVATE LIMITED	State	Corporate Circle,Greater Noida -2	72702.64	49860.09	45.81
3	09ABCCS3215K1ZA	Samsung Display Noida Private Limited	State	Noida Sector-14	35316.12	26819.20	31.68
4	09AAECV8538M1ZJ	M/S VIVO MOBILE INDIA PRIVATE LIMITED	State	Corporate Circle,Greater Noida-2	29681.24	5733.46	417.68
5	09AAACM4154G1ZL	MRF LIMITED	Center	Sector-1,Gautambudha Nagar	25449.04	22791.71	11.66
6	09AAHCK4396H1Z2	KUNSHAN Q TECH MICROELECTRONICS (INDIA) PRIVATE LIMITED	Center	Corporate Circle,Greater Noida -2	17890.67	14892.00	20.14
7	09AAXCS8681F6Z9	SUNWODA ELECTRONIC INDIA PRIVATE LIMITED	Center	Noida Sector-10	15433.51	18218.48	-15.29
8	09AADCR2107F1ZQ	M/S ELENTEC INDIA PRIVATE LIMITED	State	Corporate Circle,Greater Noida -2	11829.87	9993.76	18.37
9	09AAACB2100P3ZT	VODAFONE IDEA LIMITED	Center	Noida Sector-10	11290.68	25560.06	-55.83
10	09AAACV7757J1ZQ	VINDHYA TELELINKS LIMITED	Center	Noida Sector-14	10357.56	3192.73	224.41
Total of the above					**424538.79**	**193334.66**	**119.59**

Note: NET SGST=SGSTpaid from IGST_ITC-IGSTpaid from SGST_ITC+SGSTCash_Setoff

Zonewise Top 10 Dealer's GST Collection Details

Zone : Ghaziabad I — Rs in Lakhs

S.No.	GSTIN	Firm	Jurisdiction	Office	NET SGST (2023-2024)	NET SGST (2022-2023)	%Growth
1	2	3	4	5	6	7	8
1	09AAACL0140P4ZE	LARSEN AND TOUBRO - INFRASTRUCTURE VERTICAL	State	Corporate Circle, Ghaziabad I	37392.33	34378.16	8.77
2	09AAACH0351E1Z3	M/S HAVELLS INDIA LIMITED	Center	Ghaziabad Sector-1	13532.12	13291.63	1.81
3	09AAACC0460H1Z0	Mondelez India Foods Private Limited	State	Corporate Circle, Ghaziabad I	11428.52	9549.32	19.68
4	09AAACS3561K1Z5	M/S LUMINOUS POWER TECHNOLOGIES PVT LTD.	Center	Ghaziabad Sector-3	11400.45	9480.93	20.25
5	09AABCH2668B1ZS	H.G.INFRA ENGINEERING LIMITED	State	Corporate Circle, Ghaziabad I	10482.53	3227.69	224.77
6	09AABCM6602Q1Z2	M/S MANGALAM CEMENT LTD	State	Corporate Circle, Ghaziabad I	9014.36	9034.69	-0.23
7	09AAACN0757G1ZJ	M/S NESTLE INDIA LTD	State	Corporate Circle, Ghaziabad I	8837.79	7700.88	14.76
8	09AAACR1307G1ZR	Rohan Motors Limited	Center	Ghaziabad Sector-3	8579.06	8182.06	4.85
9	09AAACS7032B1ZQ	M/S TVS MOTOR COMPANY LIMITED	Center	Ghaziabad Sector-4	7309.96	5690.90	28.45
10	09AABCP5057C1ZL	M/S PATAKA INDUSTRIES P LTD	State	Corporate Circle, Ghaziabad I	6873.73	6918.95	-0.65
Total of the above					**124850.85**	**107455.21**	**16.19**

Zone : Ghaziabad II

S.No.	GSTIN	Firm	Jurisdiction	Office	NET SGST (2023-2024)	NET SGST (2022-2023)	%Growth
1	2	3	4	5	6	7	8
1	09AAACL6442L1Z8	ULTRA TECH CEMENT LIMITED	Center	Corporate Circle, Ghaziabad II	86819.66	81624.10	6.37
2	09AAACS7062F5Z8	M/S STEEL AUTHORITY OF INDIA LIMITED	Center	Ghaziabad Sector-18	74407.28	76916.80	-3.26
3	09AAACT2803M1Z9	M/S TATA STEEL LIMITED	Center	Ghaziabad Sector-15	30971.75	38312.71	-19.16
4	09AACCS8796G2ZO	SHREE CEMENT LIMITED	State	Corporate Circle, Ghaziabad II	16246.03	16006.05	1.50
5	09AAFCA6009D3ZY	APOLLO METALEX PRIVATE LIMITED	State	Corporate Circle, Ghaziabad II	10221.91	10675.25	-4.25
6	09AACCS8796G1ZP	SHREE CEMENT LIMITED	State	Corporate Circle, Ghaziabad II	10167.54	10078.02	0.89
7	09AABCG3365J1ZG	M/S GODREJ CONSUMER PRODUCTS LTD	Center	Corporate Circle, Ghaziabad II	8554.08	7716.02	10.86
8	09AABCA9264E1ZN	AMARA RAJA ENERGY & MOBILITY LIMITED	Center	Corporate Circle, Ghaziabad II	7898.65	7137.42	10.67
9	09AACCV1726H1ZC	M/S INFINITI RETAIL LIMITED (CROMA)	State	Corporate Circle, Ghaziabad II	7649.51	6290.25	21.61
10	09AAACM1635J1ZI	M/S MOON BEVERAGES LTD.	Center	Corporate Circle, Ghaziabad II	7497.29	7601.70	-1.37
Total of the above					**260433.70**	**262358.31**	**-0.73**

Zone : Gorakhpur

S.No.	GSTIN	Firm	Jurisdiction	Office	NET SGST (2023-2024)	NET SGST (2022-2023)	%Growth
1	2	3	4	5	6	7	8
1	09AACCG2934J1ZI	GALLANTT ISPAT LIMITED	State	Corporate Circle, Gorakhpur	17553.40	10859.64	61.64
2	09AACCR1862L1Z2	M/S SMARTWHEELS PRIVATE LIMITED	State	Gorakhpur Sector-4	11020.56	9413.34	17.07
3	09AACCA6741R2Z2	ANKUR UDYOG LIMITED (STEEL DIVISION)	State	Gorakhpur Sector-1	5530.83	1385.05	299.32
4	09AARCA6907C1ZJ	ARBIT AUTOMOBILES PRIVATE LIMITED	State	Corporate Circle, Gorakhpur	4927.12	3372.25	46.11
5	09AAGCR6855D1Z4	M/S R K LAXMI GENERAL SALES PRIVATE LIMITED	Center	Sant Kabir Nagar Sector-1	4331.51	3497.57	23.84
6	09AASCA1187B1ZM	ADITYA MOTOR PRIVATE LIMITED	Center	Gorakhpur Sector-7	3756.52	3094.69	21.39
7	09AAFFI9146Q1ZJ	M/S INDIAN AUTO WHEELS	State	Corporate Circle, Gorakhpur	3562.52	1560.51	128.29
8	09AABCP4926G1ZD	SARDAR MOTORS (AUTO WHEALER)PVT.LTD	State	Corporate Circle, Gorakhpur	2860.09	2410.35	18.66
9	09AABCH7044R1ZZ	M/S HORA MOTORS PVT. LTD.	State	Corporate Circle, Gorakhpur	2161.20	1852.21	16.68
10	09AAAJB1748G1ZF	BARODA U.P. BANK	Center	Gorakhpur Sector-1	2028.24	1776.56	14.17
Total of the above					**57732.01**	**39222.16**	**47.19**

Note: NET SGST=SGSTpaid from IGST_ITC-IGSTpaid from SGST_ITC+SGSTCash_Setoff

Zonewise Top 10 Dealer's GST Collection Details

Zone : Jhansi — Rs in Lakhs

S.No.	GSTIN	Firm	Jurisdiction	Office	NET SGST (2023-2024)	NET SGST (2022-2023)	%Growth
1	2	3	4	5	6	7	8
1	09AABCM2359J1ZA	HEIDELBERGCEMENT INDIA LIMITED	State	Corporate Circle,Jhansi	19063.83	18467.25	3.23
2	09AABCJ0355R5Z1	J K CEMENT WORKS HAMIRPUR	State	Hamirpur Sector-1	5600.83	0.00	#DIV/0!
3	09AAACN6356M1ZZ	M/S NATRAJ MOBILES PVT. LTD.	State	Corporate Circle,Jhansi	4705.35	4205.18	11.89
4	09AACCU5991P1ZD	Unilever India Limited	Center	Hamirpur Sector-1	3482.15	1987.08	75.24
5	09AANCS8214L1ZQ	SUDHAKARA INFRATECH PRIVATE LIMITED	Center	Jalaun, Sector-1 Orai	3446.66	0.00	313332652.73
6	09AARFS6245C1ZW	M/S SURI AUTOMOBILES	State	Corporate Circle,Jhansi	2072.13	2311.43	-10.35
7	09ACWFS0200N2ZO	MOTOR VEHICLES AND PARTS	Center	Mahoba	1961.41	2074.05	-5.43
8	09AAHCA4776D1ZK	AVANI PARIDHI ENERGY & COMMUNICATIONS PRIVATE LIMITED	Center	Banda Sector-1	1775.18	1583.34	12.12
9	09AACCR6937J1ZW	GRS MOTORS PVT LTD	Center	Jalaun, Sector-3 Orai	1596.03	2229.47	-28.41
10	09AAACT4063D1ZK	M/S THE INDIAN HUME PIPE COMPANY LTD.	State	Corporate Circle,Jhansi	1579.23	1175.89	34.30
Total of the above					**45282.79**	**34033.69**	**33.05**

Zone : Kanpur I

S.No.	GSTIN	Firm	Jurisdiction	Office	NET SGST (2023-2024)	NET SGST (2022-2023)	%Growth
1	2	3	4	5	6	7	8
1	09AAACL0582HFZ6	LIFE INSURANCE CORPORATION OF INDIA,KANPUR	Center	Corporate Circle, Kanpur I	44983.14	42781.34	5.15
2	09AAACP0485D1ZM	PARLE BISCUITS PRIVATE LIMITED	Center	Kanpur Sector-5	17796.65	16604.88	7.18
3	09AABCF8078M1ZZ	M/S FLIPKART INDIA PRIVATE LIMITED	Center	Unnao Sector-2	17600.89	13820.27	27.36
4	09AAACA6990Q1ZW	M/S APOLLO TYRES LTD.	State	Corporate Circle, Kanpur I	13201.73	12900.05	2.34
5	09AAACC1645G1ZX	M/S CEAT LIMITED	Center	Corporate Circle, Kanpur I	11831.11	9487.37	24.70
6	09AAACG1395D1ZS	M/S GODREJ & BOYCE MFG. CO. LTD.	Center	Corporate Circle, Kanpur I	6604.54	6607.98	-0.05
7	09AABCJ0355R1Z5	M/S J.K.CEMENT LTD.	Center	Corporate Circle, Kanpur I	5537.95	6526.52	-15.15
8	09AAACJ6716F1ZM	JK TYRE AND INDUSTRIES LIMITED	State	Corporate Circle, Kanpur I	5412.92	5199.18	4.11
9	09AAACG1376N1ZA	M/S KANSAI NEROLAC PAINTS LTD.	Center	Corporate Circle, Kanpur I	4602.42	5464.64	-15.78
10	09AACCV5274G1Z3	V C MOTORS PRIVATE LIMITED	Center	Corporate Circle, Kanpur I	3685.44	2959.05	24.55
Total of the above					**131256.79**	**122351.27**	**7.28**

Zone : Kanpur II

S.No.	GSTIN	Firm	Jurisdiction	Office	NET SGST (2023-2024)	NET SGST (2022-2023)	%Growth
1	2	3	4	5	6	7	8
1	09AAACK9621Q1ZW	M/S KTL PVT. LTD.	Center	Kanpur Sector-14	9643.15	8972.76	7.47
2	09AADCS7820A1ZL	RSPL LIMITED	State	Corporate Circle, Kanpur II	8464.72	10284.41	-17.69
3	09AAAAG5588Q1ZU	M/S GUJARAT COOPERATIVE MILK MARKETING FEDERATION LIMITED	State	Corporate Circle, Kanpur II	8073.12	6706.67	20.37
4	09AABFK2145H1ZJ	M/S KISHAN LAL PAWAN KUMAR JAIN	Center	Kanpur Sector-24	5020.57	3773.85	33.04
5	09AABCB5730G1ZV	BAJAJ ALLIANZ GENERAL INSURANCE COMPANY LIMITED	Center	Kanpur Sector-16	3586.55	2363.22	51.77
6	09AAACN5350K1ZB	M/S NIRMA LIMITED	State	Corporate Circle, Kanpur II	3445.85	3789.85	-9.08
7	09AADCK6028J1ZC	M/S KULDEEP MOTORS PVT. LTD.	Center	Kanpur Sector-14	3204.97	2856.04	12.22
8	09AAECP2371C1ZN	M/S ADITYA BIRLA FASHION & RETAIL LIMITED	State	Corporate Circle, Kanpur II	2690.76	3600.80	-25.27
9	09AACCM2555K1Z9	M/S MEERUT AUTO MOBILES P.LTD.	State	Kanpur Sector-27	2544.68	2287.48	11.24
10	09AADCS2376M1ZV	M/S SOCIETY MOTERS LTD.	State	Corporate Circle, Kanpur II	2455.71	2113.18	16.21
Total of the above					**49130.09**	**46748.25**	**5.10**

Note: NET SGST=SGSTpaid from IGST_ITC-IGSTpaid from SGST_ITC+SGSTCash_Setoff

Zonewise Top 10 Dealer's GST Collection Details

Zone : Lucknow I — Rs in Lakhs

S.No.	GSTIN	Firm	Jurisdiction	Office	NET SGST (2023-2024)	NET SGST (2022-2023)	%Growth
1	2	3	4	5	6	7	8
1	09AABCB5576G1ZJ	BHARAT SANCHAR NIGAM LIMITED	State	Corporate Circle, Lucknow I	28120.25	8046.79	249.46
2	09AADCR6967R1Z9	M/S RCCPL PRIVATE LIMITED	Center	Corporate Circle, Lucknow I	21606.07	19904.84	8.55
3	09AAACV2678L4ZP	Varun Beverages Limited	State	Hardoi , Sector-3	21259.72	20056.64	6.00
4	09AAACT1507C1ZV	M/S ACC LIMITED	Center	Corporate Circle, Lucknow I	21135.72	26912.31	-21.46
5	09AAACM3025E1ZX	M/S MAHINDRA AND MAHINDRA LTD.	Center	Lucknow Sector- 12	20997.06	14139.25	48.50
6	09AAACE3882D1ZQ	M/S EICHER MOTORS LTD.	Center	Corporate Circle, Lucknow I	20574.43	16972.92	21.22
7	09AAACU3258KSZA	Bridge Construction	State	Corporate Circle, Lucknow I	16356.14	3177.67	414.72
8	09AAACE6641E1ZT	M/S EXIDE INDUSTRIES LTD.	Center	Lucknow Sector- 11	15938.25	14506.35	9.87
9	09AABCA8056G1ZN	ADANI WILMAR LIMITED	State	Corporate Circle, Lucknow I	12986.47	13825.75	-6.07
10	09AAECS9247G1ZZ	M/S SUNNY MOTORS PVT.LTD.	Center	Lucknow Sector- 10	11773.68	9396.24	25.30
Total of the above					**190747.78**	**146938.76**	**29.81**

Zone : Lucknow II

S.No.	GSTIN	Firm	Jurisdiction	Office	NET SGST (2023-2024)	NET SGST (2022-2023)	%Growth
1	2	3	4	5	6	7	8
1	09AAACN7335C1ZN	M/S NCC LIMITED	Center	Lucknow Sector-20	44657.98	15377.06	190.42
2	09AADCB0274F1ZY	Indus Towers Limited	Center	Corporate Circle, Lucknow II	35944.88	35725.54	0.61
3	09AABCR1718E1ZN	RELIANCE RETAIL LIMITED	State	Corporate Circle, Lucknow II	23405.01	22193.41	5.46
4	09AABCI6363G1ZH	M/S RELIANCE JIO INFOCOMM LIMITED	State	Corporate Circle, Lucknow II	16982.11	22486.91	-24.48
5	09AAACB2894G1ZL	M/S BHARTI AIRTEL LTD.	State	Corporate Circle, Lucknow II	14971.45	21878.01	-31.57
6	09AAYCS4927P1Z3	SLMG BEVERAGES PRIVATE LIMITED	State	Lucknow Sector-20	13087.97	12779.06	2.42
7	09AAACU2958C1ZD	M/S U P DEVELOPMENT SYSTEM CORPORATION LTD. UPDESCO	Center	Lucknow Sector-19	11774.44	1270.25	826.94
8	09AACCB8810E1ZV	M/s BRIGHT 4 WHEEL SALES PVT. LTD.	State	Corporate Circle, Lucknow II	9966.38	8924.33	11.68
9	09AAACA9067G1ZJ	AFCONS INFRASTRUCTURE LIMITED	State	Corporate Circle, Lucknow II	9529.63	5231.92	82.14
10	09AAGCK5437N1ZY	KTL AUTOMOBILE PRIVATE LIMITED	State	Lucknow Sector-22	9341.20	8502.54	9.86
Total of the above					**189661.06**	**154369.04**	**22.86**

Zone : Meerut

S.No.	GSTIN	Firm	Jurisdiction	Office	NET SGST (2023-2024)	NET SGST (2022-2023)	%Growth
1	2	3	4	5	6	7	8
1	09AAACM9401C1ZT	M/S MANKIND PHARMA LTD	State	Corporate Circle, Meerut	10434.96	8956.54	16.51
2	09AAKFH9232M1ZS	HETVI CONSTRUCTION LLP	State	Corporate Circle, Meerut	8557.08	1898.54	350.72
3	09AAECP5610N1Z4	PASHCHIMANCHAL VIDYUT VITRAN NIGAM LIMITED	State	Corporate Circle, Meerut	7682.09	5230.59	46.87
4	09AACFP9572C1Z2	M/S PUNJAB MOTOR WORKS LCV DIVISION	State	Corporate Circle, Meerut	4808.30	3991.15	20.47
5	09ABBFS1262L1Z0	M/S SJS MOTORS	State	Corporate Circle, Meerut	4569.41	4814.80	-5.10
6	09AAACM4100C1Z7	MACLEODS PHARMACEUTICALS LTD.	State	Corporate Circle, Meerut	4419.80	3960.80	11.59
7	09AAACI5120L1ZM	M/S INTAS PHARMACEUTICAL LTD.	State	Corporate Circle, Meerut	4053.60	3623.97	11.86
8	09AAACT5131A2ZU	TITAN COMPANY LIMITED	State	Corporate Circle, Meerut	3874.34	3296.00	17.55
9	09AACCR3682E1ZB	RCC DEVELOPERS LIMITED	State	Corporate Circle, Meerut	3662.89	2847.51	28.63
10	09AABCJ7744G1ZD	JAIKUMAR ARUN KUMAR PRIVATE LIMITED	Center	Corporate Circle, Meerut	3029.51	2570.07	17.88
Total of the above					**35956.31**	**24510.38**	**46.70**

Note: NET SGST=SGSTpaid from IGST_ITC-IGSTpaid from SGST_ITC+SGSTCash_Setoff

Zonewise Top 10 Dealer's GST Collection Details

Zone : Moradabad — Rs in Lakhs

S.No.	GSTIN	Firm	Jurisdiction	Office	NET SGST (2023-2024)	NET SGST (2022-2023)	%Growth
1	2	3	4	5	6	7	8
1	09AACCA6445J1ZI	AKANSHA AUTOMOBILES PVT.LTD.	State	Corporate Circle, Moradabad	4867.31	3878.67	25.49
2	09AAACH3771L1ZA	M/S TIRUPATI VEHICLES PRIVATE LIMITED BIJNOR	State	Corporate Circle, Moradabad	3088.19	2596.06	18.96
3	09AABCD8192N1Z0	M/S DWARIKESH SUGAR INDUSTRIES LTD	State	Corporate Circle, Moradabad	1824.31	937.65	94.56
4	09AAMCS0841G1Z9	M/S SHREE BALAJI AUTOWHEELS (INDIA) PRIVATE LIMITED	Center	Moradabad Sector-1	1551.95	1374.80	12.89
5	09AAGCA1674D1ZU	M/S ARJUN VASU AUTOMOBILES PVT.LTD	State	Corporate Circle, Moradabad	1545.76	1336.35	15.67
6	09AFHPS1811D1ZN	R.N. MOTORS	State	Corporate Circle, Moradabad	1540.24	1363.08	13.00
7	09AABCS1029D1ZS	HILLWAYS CONSTRUCTION COMPANY PRIVATE LIMITED	State	Nazibabad , Sector-1	1439.57	0.82	175738.72
8	09ABOFA9531H1Z2	ABHINANDAN AUTOZONE LLP	Center	Moradabad Sector-7	1307.22	1003.76	30.23
9	09AAACU2186Q1ZO	M/S UTTAM SUGAR MILLS LTD.	Center	Nazibabad , Sector-2	1253.22	661.33	89.50
10	09AABCR6744C1ZF	RANA SUGAR LTD.	Center	Moradabad Sector-1	1248.77	911.33	37.03
Total of the above					**19666.55**	**14063.85**	**39.84**

Zone : Prayagraj

S.No.	GSTIN	Firm	Jurisdiction	Office	NET SGST (2023-2024)	NET SGST (2022-2023)	%Growth
1	2	3	4	5	6	7	8
1	09AAACP6224A1ZV	PRISM JOHNSON LIMITED	State	Corporate Circle, Prayagraj	20981.77	18028.71	16.38
2	09AABCB2075J1ZO	M/S BIRLA CORPORATION LTD.	Center	Prayagraj Sector-12	17470.57	17997.54	-2.93
3	09AAAAI0050M3ZR	INDIAN FARMERS FERTILISER COOPERATIVE LIMITED	Center	Corporate Circle, Prayagraj	8741.34	10322.63	-15.32
4	09AAAGM0289C1ZH	MINISTRY OF RAILWAYS	State	Corporate Circle, Prayagraj	8607.99	4167.96	106.53
5	09AAACI0681C1ZX	INDIAN RAILWAY FINANCE CORPORATION LTD	Center	Corporate Circle, Prayagraj	6097.17	2735.92	122.86
6	09AABCL0720E1Z1	LUMINO INDUSTRIES LIMITED	State	Prayagraj Sector-2	5053.61	74.73	6662.86
7	09AAQCA6553P1ZR	Adani Road Transport Limited	State	Prayagraj Sector-3	4779.90	1549.95	208.39
8	09AABCB1562A2Z8	M/S JAIPRAKASH ASSOCIATES LTD.	State	Corporate Circle, Prayagraj	4047.07	4662.00	-13.19
9	09AAAFU5814E1ZA	M/S UNITED AUTOMOBILES	State	Corporate Circle, Prayagraj	3324.52	2759.10	20.49
10	09AADCG3414A2Z6	G P MOTORS PRIVATE LIMITED	State	Corporate Circle, Prayagraj	3293.16	2945.70	11.80
Total of the above					**82397.10**	**65244.24**	**26.29**

Zone : Saharanpur

S.No.	GSTIN	Firm	Jurisdiction	Office	NET SGST (2023-2024)	NET SGST (2022-2023)	%Growth
1	2	3	4	5	6	7	8
1	09AAACI5950L1Z8	ITC LIMITED	Center	Corporate Circle, Saharanpur	33624.47	31583.38	6.46
2	09AAACG0569P1Z5	AMBUJA CEMENTS LIMITED	State	Corporate Circle, Saharanpur	11210.48	11418.01	-1.82
3	09AABCM4107C1ZZ	WELSPUN ENTERPRISES LIMITED	State	Corporate Circle, Saharanpur	4574.82	3173.06	44.18
4	09AAECG6222D1ZW	GA infra Private Limited	Center	Muzaffar Nagar Sector-6	4152.39	1212.33	242.51
5	09AAHCK0172D1ZS	KALUWALA CONSTRUCTION PRIVATE LIMITED	Center	Shamli Sector-1	3730.52	1690.71	120.65
6	09AAGCR4421H1ZE	RAM KUMAR CONTRACTOR PRIVATE LIMITED	State	Corporate Circle, Saharanpur	3723.85	1059.98	251.31
7	09AADCR5114N1Z4	M/S RADHA GOVIND AUTOMOBILES (P) LTD.	State	Corporate Circle, Saharanpur	3695.54	3225.10	14.59
8	09AABCV7206K1Z3	M/S V-MART RETAIL LTD.	Center	Corporate Circle, Saharanpur	2849.94	2917.92	-2.33
9	09AAACK3178J1ZA	M/S AMBA SHAKTI STEELS LIMITED	Center	Corporate Circle, Saharanpur	2752.23	522.46	426.78
10	09AABCT6370L1ZW	M/S TRIVENI ENGINEERING & INDUSTRIES LTD.	State	Corporate Circle, Saharanpur	2657.85	2452.59	8.37
Total of the above					**606.31**	**522.42**	**16.06**

Note: NET SGST=SGSTpaid from IGST_ITC-IGSTpaid from SGST_ITC+SGSTCash_Setoff

Zonewise Top 10 Dealer's GST Collection Details

Zone : Varanasi I — Rs in Lakhs

S.No.	GSTIN	Firm	Jurisdiction	Office	NET SGST (2023-2024)	NET SGST (2022-2023)	%Growth
1	2	3	4	5	6	7	8
1	09AACCG0100G1ZB	M/S GOENKA MOTORS PVT. LTD.	State	Corporate Circle, Varanasi I	5368.40	4806.77	11.68
2	09AADCP4092M5ZT	PURVANCHAL VIDYUT VITRAN NIGAM LIMITED	State	Corporate Circle, Varanasi I	4488.04	3762.01	19.30
3	09AADCP3460F1ZI	M/S PUNEET AUTOMOBILES PVT.LTD.	State	Corporate Circle, Varanasi I	4241.59	3373.71	25.72
4	09AAACV6799C1ZX	M/S VST INDUSTRIES LTD.	State	Corporate Circle, Varanasi I	4170.30	3508.22	18.87
5	09AABCB0537F1Z2	M/S A.G.R. AUTOMOBILE PVT. LTD.	State	Corporate Circle, Varanasi I	3525.04	3535.37	-0.29
6	09AAICR0237K1Z7	M/S R L AUTOMOBILES PRIVATE LIMITED	State	Corporate Circle, Varanasi I	3048.19	3172.14	-3.91
7	09AAVCA3862E1ZB	AML BUSINESS SOLUTIONS PRIVATE LIMITED	Center	Varanasi Sector-8	2543.48	1284.23	98.06
8	09AADCV6059Q1ZG	M/S VGS TRADEVENTURES PRIVATE LIMITED	Center	Varanasi Sector-13	2368.21	1767.06	34.02
9	09AANCS3396P1Z9	S M Autoparts Private Limited	State	Corporate Circle, Varanasi I	2343.46	2256.00	3.88
10	09AABCB1464B1Z6	BRIJLAX MOTORS PRIVATE LIMITED	Center	Varanasi Sector-4	2282.87	1821.87	25.30
Total of the above					**34379.58**	**29287.38**	**17.39**

Zone : Varanasi II

S.No.	GSTIN	Firm	Jurisdiction	Office	NET SGST (2023-2024)	NET SGST (2022-2023)	%Growth
1	2	3	4	5	6	7	8
1	09AABCN4884H1Z4	M/S NORTHERN COAL FIELDS LIMITED	Center	Sonbhadra Sector-5	13751.26	14416.83	-4.62
2	09AAECM1417A1Z1	M/S MAA MAHAMAYA ALLOYS PVT.LTD.	Center	Mirzapur Sector-2	10222.43	10393.64	-1.65
3	09AAACM7958A1ZF	M/S MONTECARLO LIMITED	Center	Sonbhadra Sector-5	6943.45	213.07	3158.73
4	09AAOFD0512C1ZW	DIAMOND WHEELS	State	Corporate Circle, Varanasi II	5897.33	5879.85	0.30
5	09AADCR4576J1ZW	RAJ INDIA AUTO PRIVATE LIMITED	State	Corporate Circle, Varanasi II	4644.60	3807.77	21.98
6	09AADCC7903Q1Z4	M/S C.S. INFRACONSTRUCTION LIMITED	State	Corporate Circle, Varanasi II	3915.01	1421.04	175.50
7	09AAECP7961L1ZQ	PSP PROJECTS LIMITED	Center	Varanasi Sector-18	3845.42	2285.44	68.26
8	09AADCV0032H1ZM	VISHVARAJ ENVIRONMENT PRIVATE LIMITED	Center	Varanasi Sector-21	3506.59	98.28	3467.92
9	09AAICR8494C1ZX	VISHAL MEGA MART LIMITED	Center	Varanasi Sector-20	3505.58	3229.37	8.55
10	09AADCB7702J1ZM	M/S BRIJ GOPAL CONSTRUCTION COMPANY PVT.LTD.	Center	Sonbhadra Sector-3	3010.02	2604.77	15.56
Total of the above					**59241.70**	**44350.06**	**33.58**

Corporate Circle (OIL SECTOR), HO

S.No.	GSTIN	Firm	Jurisdiction	Office	NET SGST (2023-2024)	NET SGST (2022-2023)	%Growth
1	2	3	4	5	6	7	8
1	09AAACI1681G1ZN	M/S INDIAN OIL CORPORATION LTD	State	Corporate Circle, HO Lucknow	70069.09	66669.36	5.10
2	09AAACB2902M1ZR	BHARAT PETROLEUM CORPORATION LIMITED	State	Corporate Circle, HO Lucknow	21400.44	25119.09	-14.80
3	09AAACH1118B1ZA	HINDUSTAN PETROLEUM CORPORATION LIMITED	Center	Corporate Circle, HO Lucknow	16867.30	15118.62	11.57
4	09AAACR5055K1Z5	M/S RELIANCE INDUSTRIES LTD.	Center	Corporate Circle, HO Lucknow	14358.37	17200.65	-16.52
5	09AAHCR2546N1ZU	RELIANCE BP MOBILITY LIMITED	Center	Corporate Circle, HO Lucknow	232.80	205.38	13.35
6	09AAACE0890P1Z7	NAYARA ENERGY LIMITED	Center	Corporate Circle, HO Lucknow	130.13	103.03	26.30
7	09ENEPM2745B1Z4	Tez Textiles And Dresses	Center	Corporate Circle, HO Lucknow	0.04	0.02	59.45
8	09DNRPS8391M2ZK	R.S.ENTERPRISES	Center	Corporate Circle, HO Lucknow	0.01	0.00	#DIV/0!
9	09DAMPA5749H1ZE	A TO Z TRADERS	Center	Corporate Circle, HO Lucknow	0.00	0.00	0.00
10	09AAACI1681G1DW	M/S INDIAN OIL CORPORATION LTD	Center	Corporate Circle, HO Lucknow	0.00	0.00	0.00
Total of the above					**123058.17**	**124416.15**	**-1.09**

Note: NET SGST=SGSTpaid from IGST_ITC-IGSTpaid from SGST_ITC+SGSTCash_Setoff

तालिका–14

Business Sector-wise Collection Report

Rs in : Crore

S.No.	Business Sector	No. of Dealers	2022-23	2023-24	Growth%	% Share in 30K Club
1	2	3	4	5	6	7
1	Agro Products	405	347.09	285.77	-17.67	0.46
2	All Auto Parts	503	1204.98	1456.48	20.87	2.35
3	Animal Feed (Pashuaahar)	54	38.69	45.65	17.99	0.07
4	Arms & Ammunition	19	4.81	1.78	-62.99	0.00
5	Automobile Vehicles (All Four & More Wheelers)	619	4992.29	5683.61	13.85	9.18
6	Automobile Vehicles (All Two Wheeler)	511	1710.37	1933.72	13.06	3.12
7	Aviation	13	96.51	121.26	25.65	0.20
8	Balu, Morang & Gitti	204	91.40	112.72	23.33	0.18
9	Battery & Inverter	161	340.05	381.91	12.31	0.62
10	Bicycle, Tricycle etc	133	72.87	75.93	4.21	0.12
11	Bitumen	16	24.25	24.26	0.05	0.04
12	cement	600	3327.79	3564.82	7.12	5.76
13	Ceremic, Tiles & Marble	469	238.90	252.63	5.75	0.41
14	Chemical	821	1082.76	1019.85	-5.81	1.65
15	Cigarettes/ Smoking Sticks	43	406.44	435.34	7.11	0.70
16	Coal & Coke	147	217.75	215.54	-1.01	0.35
17	Cosmetics & others	301	287.43	310.61	8.07	0.50
18	Edible Oil	361	472.66	376.53	-20.34	0.61
19	Electrical Equipments & Goods	1398	2022.87	2229.65	10.22	3.60
20	Electricity Generation & Distribution	76	266.30	312.35	17.29	0.50
21	Electronics Goods	703	1087.10	1097.12	0.92	1.77
22	Fabrics & Yarns	963	721.23	617.02	-14.45	1.00
23	Fertilizer	177	577.19	603.98	4.64	0.98
24	FMCG	1196	2865.89	2920.63	1.91	4.72
25	Footwear	447	244.54	232.25	-5.02	0.38
26	Gaseous Hydrocarbons	83	206.75	293.11	41.77	0.47
27	Gems & Jewellery	365	399.03	426.70	6.93	0.69
28	Government Department	97	318.91	747.26	134.31	1.21
29	Home Furnishing	391	207.46	213.79	3.05	0.35
30	Insurance & Banking	122	1282.06	1400.39	9.23	2.26
31	Iron & Steel	1891	4125.78	4151.14	0.61	6.70
32	Leather Items Other than Footwear	115	111.08	114.00	2.63	0.18
33	Machinery & Parts	932	994.28	1047.77	5.38	1.69
34	Mall & Amusement Parks	11	16.25	19.57	20.40	0.03
35	Medical Equipments	398	531.15	573.91	8.05	0.93
36	Mentha Oil	122	94.21	71.17	-24.46	0.11
37	Metal Industry	341	166.42	158.58	-4.71	0.26
38	Mining Services	53	37.32	40.07	7.36	0.06
39	Mobile Equipments	123	1711.30	3900.99	127.96	6.30
40	Other Petroleum Products (Mobil/2T Oil, Lubricants Greese)	285	1370.26	1406.14	2.62	2.27
41	Other Services	3911	4862.04	5481.83	12.75	8.85
42	Others (Private Sector)	922	789.38	905.74	14.74	1.46
43	Packaging Products	700	611.53	561.79	-8.13	0.91
44	Paint & Varnish	268	546.99	558.25	2.06	0.90
45	Paper & Stationery	580	478.84	461.34	-3.65	0.74
46	Pharmaceutical & Medicinal Preparations	780	1016.71	1112.86	9.46	1.80
47	Plastic & Films	443	541.39	529.11	-2.27	0.85
48	Readymade Garments	675	576.73	573.59	-0.54	0.93
49	Real Estate	183	228.35	312.48	36.84	0.50
50	Rubber, Tyres & Tubes	142	713.97	773.51	8.34	1.25
51	Sanitary Items (Taps, Fittings, Dmestic water Pipes etc)	734	499.98	520.97	4.20	0.84
52	Scrap & Smelting Industry	645	477.92	388.03	-18.81	0.63
53	Soft Drinks	106	780.37	801.01	2.64	1.29
54	Sugar Industry	100	470.22	470.49	0.06	0.76
55	Telecom	210	1997.46	1932.15	-3.27	3.12
56	Three Wheeler Motor Vehicle	48	255.08	355.23	39.26	0.57
57	Tobacco Products	290	612.23	601.53	-1.75	0.97
58	Wood and Timber	504	291.40	290.12	-0.44	0.47
59	Work Contract	3374	4503.63	6423.57	42.63	10.37
	Total	**30284**	**54569**	**61930**	**13.49**	
	Total Distributive GST Collection		**55945.40**	**63968.00**	**14.34**	
	% Share of Dealers in total		**97.54**	**96.81**		

As per MIS 05/08/2024

तालिका–15

विभिन्न वर्षों में वसूली प्रमाण पत्रों (RC) से आच्छादित वाणिज्य कर बकाया व वसूली का विवरण

(धनराशि करोड़ रू0 में)

क्र0सं0	मद	2019-20	2020-21	2021-22	2022-23	2023-24
1	2	3	4	5	6	7
1	एक अप्रैल को बकाया	17927.34	24258.29	29683.38	30068.08	30797.93
2	वर्तमान वित्तीय वर्ष में सृजित की गई माँग	11296.21	8755.89	5025.07	6904.13	1892.17
3	**कुल माँग (1+2)**	**29223.55**	**33014.18**	**34708.45**	**36972.21**	**32690.10**
4	मद–3 के विरूद्ध अपील आदि से कम हुई या बट्टे खाते में डाली गई कुल धनराशि	4281.08	2802.02	4103.64	5594.48	2945.51
5	मद–3 के विरूद्ध वसूल की गई कुल धनराशि	684.18	528.77	536.73	579.80	509.28
6	**31 मार्च की अवशेष बकाया [3-(4+5)]**	**24258.29**	**29683.39**	**30068.08**	**30797.93**	**29235.31**
7	कोर्ट द्वारा स्थगित/निलम्बित धनराशि	1327.05	1462.65	1491.89	1349.62	1152.86
8	शासन या अन्य प्रशासकीय अधिकारियों द्वारा स्थगित/निलम्बित धनराशि/ अपरिपक्व माँग	3697.36	4251.99	5122.39	5495.61	5823.66
9	सरकारी विभागों पर बकाया	245.55	247.85	248.21	140.41	112.26
10	निगम/ अर्द्धसरकारी विभागों तथा सरकारी नियंत्रकों के अधीन फर्मों पर बकाया जिनकी वसूली में कठिनाई है	2384.87	2393.32	2365.17	2462.20	2475.15
11	न वसूल होने वाली धनराशि जिसे बट्टे खाते में डालना होगा	8225.19	8060.35	8635.14	8438.38	8657.47
12	**शेष वसूली योग्य बकाया धनराशि [6-(7+8+9+10+11)]**	**8378.27**	**13267.23**	**12205.28**	**12911.71**	**11013.91**
13	ट्रान्सपोर्टरो द्वारा देय धनराशि	81.86	81.92	83.38	196.74	234.67
14	लिक्वीडेशन में गई फर्मों/कं0 को देय धनराशि	0.00	0.00	0.00	0.00	0.00
15	अन्य प्रदेशों को प्रेषित वसूली प्रमाण पत्रों में निहित धनराशि	2604.93	3656.26	3629.64	3672.98	3844.91
16	**वसूली योग्य शुद्ध बकाया [12-(13+14+15)]**	**5691.48**	**9529.05**	**8492.26**	**9041.99**	**6934.33**

- **शासनादेश सं0–304/11–2–2020–9(21)/2003 दि0 27–02–2020 द्वारा दि0 31–03–2019 तक निर्धारित समस्त आदेशों से सृजित मॉग पर लम्बित ब्याज/अर्थदण्ड माफी योजना दि0 27–02–2020 से 3 माह तक की अवधि के लिये लागू किया गया, जो 31 अक्टूबर 20 तक प्रभावी रही है।**

- **शासनादेश सं0–238/11–2–2021–9(21)/2003 दि0 03–03–2021 द्वारा दि0 31–12–2020 तक निर्धारित समस्त आदेशों से सृजित मॉग पर लम्बित ब्याज/अर्थदण्ड माफी योजना शासनादेश जारी होने की तिथि से 3 माह तक की अवधि के लिये प्रभावी रही है।**

तालिका–16

सचल दल इकाईयों के कार्य प्रगति का विवरण

क्र0 सं0	जोन का नाम	कार्यरत स0द0 इकाईयों की संख्या	वाहनों की जाँच का मानक	जाँच किये गये कुल वाहनों की संख्या	दोषी पाये गये वाहनों की संख्या	वाहनों से अभिग्रहीत माल का मूल्य (₹ लाख में)	वाहनों से प्राप्त की गयी अर्थदण्ड की धनराशि (₹ लाख में)		गत वर्ष की अपेक्षा कमी/वृद्धि का प्रतिशत
							2023-24	2022-23	
1	2	3	4	5	6	7	8	9	10
1	आगरा	10	126000	125001	2372	18551.27	5554.81	4327.80	28.35
2	अलीगढ़	10	126000	132223	2217	11006.69	4134.14	4303.43	-3.93
3	अयोध्या	5	27000	43616	1378	3176.01	1604.84	1548.62	3.63
4	बरेली	6	32400	47869	1655	2775.01	1346.42	1037.35	29.79
5	इटावा	6	32400	39657	1378	4185.85	1728.06	1630.08	6.01
6	गौतमबुद्धनगर	6	75600	80563	2280	15706.76	5317.62	3591.91	48.04
7	गाजियाबाद–प्रथम	6	75600	98156	2171	11497.46	3848.70	3124.50	23.18
8	गाजियाबाद–द्वितीय	6	75600	107933	2885	20031.49	4640.83	3462.53	34.03
9	गोरखपुर	7	63000	69507	1074	8520.74	3096.80	1781.05	73.87
10	झाँसी	14	75600	96756	4691	8952.98	3529.77	3053.11	15.61
11	कानपुर–प्रथम	7	88200	95023	1551	11828.86	3474.95	3279.72	5.95
12	कानपुर–द्वतीय	7	88200	100064	1302	11716.48	3932.87	3666.18	7.27
13	लखनऊ–प्रथम	5	45000	49123	1148	5153.43	2336.53	1680.48	39.04
14	लखनऊ–द्वितीय	4	36000	40183	1086	3824.31	1644.02	1299.93	26.47
15	मेरठ	6	32400	54226	1424	4932.71	1788.82	2031.25	-11.94
16	मुरादाबाद	12	108000	122623	2639	9953.83	3116.97	2472.68	26.06
17	प्रयागराज	5	27000	34835	1238	2412.48	1179.17	1038.57	13.54
18	सहारनपुर	9	81000	92351	2455	9153.52	2853.59	2424.30	17.71
19	वाराणसी–प्रथम	6	75600	85143	2271	11057.77	2669.57	2409.50	10.79
20	वाराणसी–द्वितीय	11	59400	97906	2451	8616.26	2577.14	2255.75	14.25
	योग	**148**	**1350000**	**1612758**	**39666**	**183053.91**	**60375.62**	**50418.74**	**19.75**

तालिका–17

विशेष अनुसंधान शाखा के कार्य प्रगति का विवरण

क्र0सं0	जोन का नाम	वि0अ0शा0 इकाईयों की संख्या	तलाशी की संख्या		अभिग्रहण		अनुमानित अपवंचित कर (रू लाख में)		कुल जमा धनराशि (रू लाख में)	
			2022-23	2023-24	2022-23	2023-24	2022-23	2023-24	2022-23	2023-24
1	2	3	4	5	6	7	8	9	10	11
1	आगरा	2	192	184	115	114	4321.36	8143.00	1022.44	2039.20
2	अलीगढ़	3	254	190	153	108	8191.86	4385.79	1428.12	4099.32
3	अयोध्या	3	274	188	61	100	10669.66	6532.68	494.21	422.70
4	बरेली	2	149	147	68	57	1706.36	641.42	534.80	1303.91
5	इटावा	2	204	105	66	35	1703.31	1153.43	600.80	705.38
6	गौतमबुद्ध नगर	2	189	142	91	68	10581.30	7072.44	271.54	128.86
7	गाजियाबाद प्रथम	2	158	121	77	67	10995.03	23676.10	1473.09	1261.17
8	गाजियाबाद द्वितीय	2	133	107	62	60	7075.94	4702.37	1749.81	2032.56
9	गोरखपुर	2	187	100	74	7	3560.43	6362.55	30.03	6.65
10	झाँसी	2	272	202	157	63	951.73	5618.07	237.97	279.40
11	कानपुर प्रथम	2	117	105	93	50	9020.32	4919.17	2724.52	4184.81
12	कानपुर द्वितीय	2	94	136	65	94	5811.33	9296.01	1644.21	5056.11
13	लखनऊ प्रथम	2	170	120	48	50	2084.65	7901.42	1458.89	2724.67
14	लखनऊ द्वितीय	2	207	121	72	15	7159.74	8147.64	602.59	2221.26
15	मेरठ	2	104	100	21	20	12035.03	3621.83	28.44	0.00
16	मुरादाबाद	3	158	197	75	81	3918.87	4504.55	764.87	814.39
17	प्रयागराज	2	149	134	83	98	1450.70	1510.22	0.00	467.84
18	सहारनपुर	3	291	246	136	94	6201.73	3635.85	414.35	3003.93
19	वाराणसी प्रथम	2	139	145	32	26	4923.27	9507.98	1329.60	1741.37
20	वाराणसी द्वितीय	3	261	251	123	138	6436.73	4327.48	406.60	484.91
योग		**45**	**3702**	**3041**	**1672**	**1345**	**118799.35**	**125660.00**	**17216.88**	**32978.44**

तालिका–18

वैट के अन्तर्गत दाखिल अपीलों के निस्तारण व अवशेष का विवरण

वर्ष	वर्ष के प्रारम्भ में अपीलों की संख्या	वर्ष में दाखिल की गयी अपीलों की संख्या	निस्तारण हेतु कुल अपीलों की संख्या (2+3)	वर्ष में निस्तारित अपीलों की संख्या	वर्ष के अन्त में अवशेष अपीलों की संख्या (4–5)	प्रथम अपील के न्यायिक सम्भागों की संख्या
1	2	3	4	5	6	7
2000-01	51612	46876	98488	56626	41862	50
2001-02	39583	44626	84209	56839	27370	58
2002-03	27370	52681	80051	54881	25170	58
2003-04	25170	50110	75280	50065	25215	55
2004-05	25215	45663	70878	45573	25305	58
2005-06	25305	44902	70207	43698	26509	58
2006-07	26509	51727	78236	43554	34682	58
2007-08	34682	53377	88059	42308	45751	56
2008-09	45751	42719	88470	37018	52413	56
2009-10	52413	52607	105020	38650	66370	56
2010-11	66370	77591	143961	58416	85545	56
2011-12	85545	52823	138368	52884	85484	56
2012-13	85484	49109	134593	43245	91348	56
2013-14	91348	45690	137038	59538	77500	56
2014-15	77500	41854	119354	66441	52913	56
2015-16	52913	49308	102221	59221	43000	56
2016-17	43000	43623	86623	49960	36663	56
2017-18	36663	41653	78316	46670	31646	56
2018-19	31646	38900	70546	45492	25054	56
2019-20	25054	28459	53513	34403	19110	56
2020-21	19110	17830	36940	20157	16783	56
2021-22	16783	19137	35920	21047	14873	56
2022-23	14873	27177	42050	28578	13472	56
2023-24	13472	13458	26930	17359	9571	56

जीएसटी के अन्तर्गत दाखिल अपीलों के निस्तारण व अवशेष का विवरण

वर्ष	वर्ष के प्रारम्भ में अपीलों की संख्या	वर्ष में दाखिल की गयी अपीलों की संख्या	निस्तारण हेतु कुल अपीलों की संख्या (2+3)	वर्ष में निस्तारित अपीलों की संख्या	वर्ष के अन्त में अवशेष अपीलों की संख्या (4–5)	प्रथम अपील के न्यायिक सम्भागों की संख्या
1	2	3	4	5	6	7
2020-21	4331	4089	8420	3811	4609	56
2021-22	4609	7381	11990	5519	6471	56
2022-23	6471	11494	17965	7210	10755	56
2023-24	10755	20798	31553	10592	20961	56

तालिका–19

निस्तारित प्रथम अपीलों का परिणामवार संख्या एवं कुल निस्तारित अपीलों में प्रतिशत अंश का विवरण

वर्ष	निस्तारित अपीलों की संख्या	खारिज की गई अपीलों की संख्या	संशोधित अपीलों की संख्या	स्वीकृत की गई अपीलों की संख्या	प्रतिप्रेषित अपीलों की संख्या
1	2	3	4	5	6
1996-97	32913	12832	5792	8598	5691
		38.99	**17.60**	**26.12**	**17.29**
1997-98	54932	24186	9758	13331	7657
		44.03	**17.76**	**24.27**	**13.94**
1998-99	61339	27964	11180	15197	6998
		45.59	**18.23**	**24.78**	**11.41**
1999-00	64168	30108	11040	15252	7768
		46.92	**17.20**	**23.77**	**12.11**
2000-01	56626	25314	9556	14976	6780
		44.70	**16.88**	**26.45**	**11.97**
2001-02	56839	26205	9573	14498	6563
		46.10	**16.84**	**25.51**	**11.55**
2002-03	54881	23799	9837	14698	6547
		43.36	**17.92**	**26.78**	**11.93**
2003-04	50065	21631	9110	14016	5308
		43.21	**18.20**	**28.00**	**10.60**
2004-05	45779	19538	8532	13328	5175
		42.68	**18.64**	**29.11**	**11.30**
2005-06	43698	17912	7613	12889	5284
		40.99	**17.42**	**29.50**	**12.09**
2006-07	43554	17422	7509	12890	5733
		40.00	**17.24**	**29.60**	**13.16**
2007-08	42308	15870	6526	12687	7225
		37.51	**15.42**	**29.99**	**17.08**
2008-09	37018	13941	5400	10684	6976
		37.66	**14.59**	**28.56**	**18.89**
2009-10	38650	14533	4979	10372	8857
		37.64	**12.87**	**26.82**	**22.70**
2010-11	58416	21747	6875	15525	14269
		37.20	**11.80**	**26.60**	**24.40**
2011-12	52884	19832	7245	14808	11000
		37.50	**13.70**	**28.00**	**20.80**
2012-13	43245	13703	6003	11823	11716
		31.69	**13.88**	**27.34**	**27.09**
2013-14	59538	25764	8306	12625	12539
		43.27	**13.95**	**21.20**	**21.08**
2014-15	66441	29101	10815	12406	14122
		43.80	**16.28**	**18.67**	**21.25**
2015-16	59221	23164	9175	11188	15694
		39.11	**15.49**	**18.89**	**26.50**
2016-17	49960	18308	7041	8643	15561
		36.65	**14.09**	**17.30**	**31.15**
2017-18	46670	14815	5805	6746	18608
		31.74	**12.44**	**14.45**	**39.87**
2018-19	45492	13947	6511	6310	19170
		30.66	**14.31**	**13.87**	**42.14**
2019-20	34403	11122	5257	4983	13041
		32.33	**15.28**	**14.48**	**37.91**
2020-21	20157	6303	2902	2968	7860
		31.27	**14.40**	**14.72**	**38.99**
2021-22	21047	5793	3200	3129	8925
		27.52	**15.20**	**14.87**	**42.41**
2022-23	28578	7876	3297	2176	15229
		27.56	**11.54**	**7.61**	**53.29**
2023-24	27951	5206	1855	1272	9026
		18.63	**6.64**	**4.55**	**32.29**

तालिका–20

वाणिज्य कर अधिकरण द्वारा द्वितीय अपीलों की प्रगति का विवरण

क्र0 सं0	वर्ष	वर्ष में दायर द्वितीय अपीलें				वर्ष में निस्तारित द्वितीय अपीलें			वर्ष के अन्त में अवशेष द्वितीय अपीलें	कार्यरत अधिकारियों की संख्या
		वर्ष के प्रारम्भ में अवशेष द्वितीय अपीलें	पार्टी द्वारा	सरकार द्वारा	योग	पार्टी के पक्ष में	सरकार के पक्ष में	योग		
1	2	3	4	5	6	7	8	9	10	11
1	2000-01	53593	9901	6691	16592	7913	3253	11166	59019	26
2	2001-02	59019	8983	5889	14872	8781	3514	12295	62400	28
3	2002-03	62400	15290	9412	24702	13199	7940	21139	65963	27
4	2003-04	65963	13824	24975	38799	13594	27212	40806	63956	30
5	2004-05	63956	10653	8648	19301	15231	8755	23986	59271	30
6	2005-06	59271	9640	8524	18164	13860	10047	23907	53528	30
7	2006-07	53528	11231	8788	20019	13812	10367	24179	49368	31
8	2007-08	49368	8893	7612	16505	13024	10091	23115	42758	31
9	2008-09	42758	8732	6552	15284	13085	9243	22328	35714	31
10	2009-10	35714	7894	6905	14799	10020	8449	18469	32044	24
11	2010-11	32044	6515	6313	12828	7853	7567	15420	29452	31
12	2011-12	29452	8286	7372	15658	8284	4068	12352	32758	31
13	2012-13	32758	8271	9774	18045	9345	9162	18507	32296	31
14	2013-14	32296	5493	5034	10527	5189	6454	11643	31145	31
15	2014-15	31145	3861	5425	9286	7852	6322	14174	26257	29
16	2015-16	26257	10180	6894	17074	7868	9031	16899	26432	22
17	2016-17	26432	4423	2901	7324	6241	4890	11131	22625	28
18	2017-18	22625	3948	2559	6507	8336	6919	15255	13877	30
19	2018-19	13877	7755	5321	13076	11225	4515	15740	16258	30
20	2019-20	16258	5669	4593	10262	9774	3361	13135	12741	30
21	2020-21	11964	2686	2857	5543	2952	1123	4075	12180	22
22	2021-22	12732	2996	3268	6264	5267	2069	7336	11029	29
23	2022-23	10057	1708	1690	3398	6062	1811	7873	7823	24
24	2023-24	8820	1806	1826	3632	3686	945	4631	7821	19

स्रोतः– निबन्धक वाणिज्य कर अधिकरण, उ.प्र.।

तालिका–21

Statewise No. of Taxpayers As on end of 31/03/2024

Total Taxpayers

State Code	State Name	Normal Taxpayers	Composition Taxpayers	Input Service Distributor	Casual Taxpayers	Tax Collector at source	Tax Deductor at source	Non Resident Taxpayers	OIDAR	Total	Migrated out of Total	UIN Holders
1	Jammu and Kashmir	1,29,143	8,676	14	3	212	8,081	0	0	1,46,129	35,167	10
2	Himachal Pradesh	1,08,581	16,421	35	6	275	1,980	0	0	1,27,298	37,474	25
3	Punjab	3,61,290	36,559	80	44	586	3,772	1	0	4,02,332	1,38,645	15
4	Chandigarh	28,649	1,566	87	85	269	806	0	0	31,462	12,501	3
5	Uttarakhand	1,65,544	34,229	47	7	456	3,659	0	0	2,03,942	53,283	11
6	Haryana	5,14,285	14,287	644	21	1,201	3,902	3	0	5,34,343	1,47,197	31
7	Delhi	7,75,679	15,822	1,104	107	1,721	3,079	8	0	7,97,520	2,54,513	324
8	Rajasthan	7,31,114	1,27,622	120	19	842	21,627	1	0	8,81,345	2,77,687	88
9	**Uttar Pradesh**	**15,38,289**	**3,22,863**	**490**	**35**	**1,587**	**38,700**	**0**	**0**	**19,01,964**	**4,73,823**	**234**
10	Bihar	5,13,081	1,07,852	114	6	500	17,261	0	0	6,38,814	1,15,497	130
11	Sikkim	10,052	755	5	2	124	414	0	0	11,352	2,070	4
12	Arunachal Pradesh	14,671	2,107	3	0	113	1,510	0	0	18,404	2,227	5
13	Nagaland	8,292	1,955	3	0	110	361	0	0	10,721	2,102	7
14	Manipur	11,788	1,556	15	0	143	646	0	0	14,148	2,005	2
15	Mizoram	7,514	198	4	0	100	340	0	0	8,156	1,297	2
16	Tripura	27,934	2,884	17	0	149	1,281	0	0	32,265	8,513	7
17	Meghalaya	27,611	2,142	9	5	141	623	0	0	30,531	6,415	5
18	Assam	1,89,516	34,799	61	6	365	4,023	0	0	2,28,770	56,665	33
19	West Bengal	6,85,306	54,324	522	48	958	12,030	2	0	7,53,190	2,04,330	189
20	Jharkhand	1,83,837	15,316	38	1	363	3,931	0	0	2,03,486	53,201	40
21	Odisha	3,04,157	26,906	64	4	369	4,626	0	0	3,36,126	92,336	45
22	Chattisgarh	1,41,599	32,948	33	22	355	4,074	0	0	1,79,031	56,888	23
23	Madhya Pradesh	4,67,370	50,834	135	22	730	21,361	0	0	5,40,452	1,88,766	97
24	Gujarat	10,76,454	93,568	346	18	1,065	20,603	1	0	11,92,055	3,60,209	68
25	Daman and Diu	3	0	0	0	0	0	0	0	3	0	1
26	Dadra and Nagar Haveli	14,799	568	3	0	187	286	0	0	15,843	5,447	0
27	Maharastra	15,78,198	1,19,245	2,017	70	1,733	46,027	8	0	17,47,298	5,70,616	292
29	Karnataka	8,94,380	1,03,651	523	92	1,642	19,753	6	0	10,20,047	3,42,606	85
30	Goa	37,778	5,233	77	11	264	834	1	0	44,198	15,494	13
31	Lakshadweep	263	25	0	0	74	31	0	0	393	10	0
32	Kerala	3,53,880	51,730	102	34	937	8,409	0	0	4,15,092	1,55,937	35
33	Tamil Nadu	10,60,071	64,129	496	73	1,440	17,898	1	0	11,44,108	3,75,508	122
34	Puducherry	21,155	2,453	7	1	204	397	0	0	24,217	8,418	3
35	Andaman and Nicobar Islands	4,598	871	5	1	94	351	0	0	5,920	754	0
36	Telangana	4,40,738	60,389	396	103	855	22,323	2	0	5,24,806	1,26,841	58
37	Andhra Pradesh	3,22,488	89,810	66	28	609	4,875	0	0	4,17,876	1,26,434	292
38	Ladakh	7,499	610	1	0	59	630	1	0	8,800	1,351	0
97	Other Territory	85	0	0	0	2	1	0	0	88	0	0
99	Center Jurisdiction	0	0	0	0	0	0	0	565	565	0	0
	Grand Total	**1,27,57,691**	**15,04,903**	**7,683**	**874**	**20,834**	**3,00,505**	**35**	**565**	**1,45,93,090**	**43,12,227**	**2,299**

तालिका–22

मुख्यमंत्री व्यापारी दुर्घटना बीमा योजना से संबन्धि निस्तारित/अनिस्तारित प्रकरणों की स्थिति (एक दृष्टि में) (दिनांक 31.03.2024 तक)											
अवधि	बीमा कम्पनी का नाम	बीमा की धनराशि (रूपया)	प्रीमियम की दर	व्यापारियों की संख्या	कुल भुगतानित प्रीमियम	प्राप्त दावों की संख्या	निस्तारित				निस्तारण हेतु कार्यवाही बीमा क0 स्तर पर की जा रही है
							निर्गत चेक	अस्वीकृत दावें	कोर्ट में लम्बित	बीमा कम्पनी द्वारा किया गया कुल अधावधिक भुगतान	
01.09.2000 से 31.08.01 तक	दि न्यू इण्डिया एश्योरेन्स कम्पनी, लि0, कानपुर ।	1,00,000.00	रू 21.00 प्रति पंजीकृत व्यापारी	2,94,381	6182000	68	44	23	1	4400000.00	0
01.09.2001 से 31.08.02 तक	दि न्यू इण्डिया एश्योरेन्स कम्पनी, लि0 कानपुर ।	1,00,000.00 दिनांक 30-12-01 तक तदुपरान्त 2,00,000.00	दिनांक 31.12.01 तक रू 18.90 तथा दिनांक 31.12.01 से रू 37.80 प्रति पंजीकृत व्यापारी	3,00,000	9460357	39	29	9	1	5000000.00	0
01.10.2002 से 30.09.03 तक	दि ओरियन्टल इन्श्योरेन्स कम्पनी लि0, लखनऊ	2,00,000.00	रू 33.00 प्रति पंजीकृत व्यापारी	3,65,136	12049518	71	47	22	2	9400000.00	0
01.04.2004 से 31.03.05 तक	युनाईटेड इण्डिया इन्श्योरेन्स कम्पनी लि0, लखनऊ	4,00,000.00	रू 31.76 प्रति पंजीकृत व्यापारी सर्विस टैक्स सहित	4,60,000	14600000	90	68	22	-	27200000.00	0
01.04.2005 से 31.03.06 तक	आई सी आई सी आई लोम्बार्ड जनरल इन्श्योरेन्स कम्पनी लि0, लखनऊ	4,00,000.00	LUMP SUM आधार पर सर्विस टैक्स सहित (रू 22.40 प्रति पंजीकृत व्यापारी)	4,60,000	10303700	115	84	31	-	33600000.00	0
01.04.2006 से 30.09.06 तक	आई सी आई सी आई लोम्बार्ड जनरल इन्श्योरेन्स कम्पनी लि0, लखनऊ	4,00,000.00	LUMP SUM आधार पर सर्विस टैक्स सहित (रू 22.40 प्रति पंजीकृत व्यापारी)	4,60,000	5151850	64	44	19	1	17600000.00	0
06.10.2006 से 05.10.07 तक	चोलामण्डलम एम0एस0 जनरल इन्श्योरेन्स कम्पनी लि0, लखनऊ	4,00,000.00	LUMP SUM आधार पर सर्विस टैक्स सहित (रू 23.25 प्रति पंजीकृत व्यापारी)	4,78,000	11111748	142	79	59	4	31600000.00	0
06.11.2007 से 05.11.08 तक	दि ओरियन्टल इन्श्योरेन्स कम्पनी लि0, लखनऊ	4,00,000.00	LUMP SUM आधार पर सर्विस टैक्स सहित (रू 38.32 प्रति पंजीकृत व्यापारी)	5,01,000	19200000	156	94	39	23	37600000.00	0
12.11.2008 से 11.11.09 तक	युनाईटेड इण्डिया इन्श्योरेन्स कम्पनी लि0, लखनऊ	4,00,000.00	LLUMP SUM आधार पर सर्विस टैक्स सहित (रू 35.96 प्रति पंजीकृत व्यापारी)	5,29,000	19022840	147	47	55	40	18800000.00	5
12.11.2009 से 11.11.10 तक	यूनीवर्सल सोम्पो जनरल इन्श्योरेन्स कम्पनी लि0, लखनऊ	4,00,000.00	LUMP SUM आधार पर सर्विस टैक्स सहित (रू 44.12 प्रति पंजीकृत व्यापारी)	5,79,000	25545480	160	70	35	45	28000000.00	10
12.11.2010 से 11.11.11 तक	रिलायन्स जनरल इन्श्योरेन्स कम्पनी लि0, लखनऊ	4,00,000.00	LUMP SUM आधार पर सर्विस टैक्स सहित (रू 63.97 प्रति पंजीकृत व्यापारी)	5,83,000	37299999	141	82	46	13	32800000.00	0
31.03.2012 से 30.03.2013 तक	युनाईटेड इण्डिया इन्श्योरेन्स कम्पनी लि0, लखनऊ	4,00,000.00	LUMP SUM आधार पर सर्विस टैक्स सहित (रू 55.15 प्रति पंजीकृत व्यापारी)	6,12,858	33799112	182	101	79	2	40400000.00	0
31.03.2013 से 30.03.2014 तक	दि न्यू इण्डिया एश्योरेन्स कम्पनी, लि0 लखनऊ ।	5,00,000.00	LUMP SUM आधार पर सर्विस टैक्स सहित (रू 61.79 प्रति पंजीकृत व्यापारी)	6,97,731	43118380-00	180	95	80	5	47500000.00	0
31.03.2014 से 30.03.2015 तक	दि न्यू इण्डिया एश्योरेन्स कम्पनी, लि0 लखनऊ ।	5,00,000.00	LUMP SUM आधार पर सर्विस टैक्स सहित (रू 36.91 प्रति पंजीकृत व्यापारी)	7,20,678	26600000	190	112	60	10	56000000.00	8

मुख्यमंत्री व्यापारी दुर्घटना बीमा योजना से संबन्धि निस्तारित/अनिस्तारित प्रकरणों की स्थिति (एक दृष्टि में) (दिनांक 31.03.2024 तक)

अवधि	बीमा कम्पनी का नाम	बीमा की धनराशि (रूपया)	प्रीमियम की दर	व्यापारियों की संख्या	कुल भुगतानित प्रीमियम	प्राप्त दावों की संख्या	निस्तारित				निस्तारण हेतु कार्यवाही बीमा क0 स्तर पर की जा रही है
							निर्गत चेक	अस्वीकृत दावें	कोर्ट में लम्बित	बीमा कम्पनी द्वारा किया गया कुल अधावधिक भुगतान	
31.03.2015 से 30.03.2016 तक	दि न्यू इण्डिया एश्योरेन्स कम्पनी, लि0 लखनऊ ।	5,00,000.00	LUMP SUMआधार पर सर्विस टैक्स सहित (रू 36.91 प्रति पंजीकृत व्यापारी)	7,08,266	18989999	149	82	57	2	41000000.00	3
31.03.2016 से 30.03.2017 तक	दि ओरियन्टल इन्श्योरेन्स कम्पनी लि0, लखनऊ	5,00,000.00	LUMP SUM आधार पर सर्विस टैक्स सहित (रू 58.04 प्रति पंजीकृत व्यापारी)	7,16,700	41600000	191	148	20	2	74000000.00	21

मुख्यमंत्री व्यापारी दुर्घटना बीमा योजना से संबन्धि निस्तारित/अनिस्तारित प्रकरणों की स्थिति (एक दृष्टि में) (दिनांक 31.03.2023 तक)

अवधि	बीमा कम्पनी का नाम	बीमा की धनराशि (रूपया)	प्रीमियम की दर	व्यापारियों की संख्या	कुल भुगतानित प्रीमियम	प्राप्त दावों की संख्या	निस्तारित				निस्तारण हेतु कार्यवाही बीमा क0 स्तर पर की जा रही है
							निर्गत चेक	अस्वीकृत दावें	कोर्ट में लम्बित	बीमा कम्पनी द्वारा किया गया कुल अधावधिक भुगतान	
31.03.2017 से 15.06.2017 की सांय 6.13 बजे तक	विभाग द्वारा	5,00,000.00	-----	----	-----	41	40			20000000.00	1
15.06.2017 से 14.06.2018 तक	दि ओरियन्टल इन्श्योरेन्स कम्पनी लि0, लखनऊ	5,00,000.00	LUMP SUM आधार पर सर्विस टैक्स सहित (रू 46.10 प्रति पंजीकृत व्यापारी)	8,24,701	38019536	166	115	12	2	57500000.00	37
शासनादेश संख्या-का0नि0-4.135/11-2017-400(94) 2000 दिनांक 27.10.1017 के द्वारा वाणिज्यकर विभाग के लागू मुख्यमंत्री व्यापारी दुर्घटना बीमा योजना के अन्तर्गत बीमित धनराशि रूपया 5.00 लाख से बढ़ाकर रू. 10.00 लाख की गयी है। दिनांक : 27.10.2017 से बढ़ी हुई दर रू. 5.00 लाख का भुगतान विभाग द्वार किया गया है।						44	44	-	-	22000000.00	0
15.06.2018 से 31.03.2020 तक	विभाग द्वारा	10,00,000.00	------	----	-----	184	180	3		180000000.00	2
01.04.2020 से 31.03.2021 तक	विभाग द्वारा	10,00,000.00	------	----	-----	166	152	6		151900000.00	7
माननीय उच्च न्यायालय द्वारा दिये गये निर्णय के कम में कुल 05 प्रकरणों में भुगतान किया गया है ।						5	5			2176105.00	0
01.04.2021 से 31.03.2022 तक	विभाग द्वारा	10,00,000.00	------	----	-----	183	173	1		127000000.00	9
01.04.2022 से 31.03.2023 तक	विभाग द्वारा	10,00,000.00	------	----	-----	252	251	1		235000000.00	0
01.04.2023 से 31.03.2024 तक	विभाग द्वारा	10,00,000.00	------	----	-----	211	198	1		199900000.00	12
योग :–					328936139.00	3337	2384	680	153	1,50,03,76,105.00	103

योजना से आच्छादित न होने वाली अवधि का विवरण :–

1. शासनादेश संख्या–2775/20.09.05–9(13)2000 दिनांक 26.03.2007 के अनुसार (दिनांक 01.09.2002 से 30.09.2002 तक तथा दिनांक 01.10.2003 से 31.03.2004 तक)
2. शासनादेश संख्या–2018/ग्यारह–2–2007–9(13) 07 दिनांक 12.09.2007 के अनुसार (दिनांक 01.10.2006 से 05.10.2006 तक)
3. शासनादेश संख्या–281/ग्यारह–2–2007–9(13)2000 दिनांक 07.02.2008 के अनुसार (दिनांक 06.10.2007 से 05.11.2007 तक)
4. शासनादेश संख्या–2035/ग्यारह–2–09–9(13)2002 दिनांक 16.09.09 के अनुसार (दिनांक 06.11.2008 से 11.11.2008 तक)
5. शासनादेश संख्या–क0नि0–4–234/11–2012–400–(94)/2000 दिनांक 31.03.2012 के अनुसार (दिनांक 12.11.2011 से 30.03.2012 तक)

तालिका–22 (अ)

व्यापारी दुर्घटना बीमा योजना से संबन्धि निस्तारित/अनिस्तारित प्रकरणों की स्थिति (एक दृष्टि में)

(अद्यावधिक संशोधित सूचना) (दिनांक. 31.03.2023 तक)

कम संख्या	वित्तीय वर्ष	न्यू इण्डिया एश्योरेन्स कम्पनी, दि0 01.09. 2000 से 30. 12.01 तक की अवधि में मृत व्यापारियों के दावेदारों को निर्गत चेक (बीमा धनराशि रू0 01 लाख प्रति व्यापारी)	न्यू इण्डिया एश्योरेन्स कम्पनी, दिनांक 31. 12.01 से 31. 08.2002 तक की अवधि में मृत व्यापारियों के दावेदारों को निर्गत चेक (बीमा धनराशि रू0 02 लाख प्रति व्यापारी)	दि ओरियन्टल इन्श्योरेन्स कम्पनी लि0, लखनऊ अवधि दिनांक 01. 10.2002 से 30.09. 03 तक (बीमा धनराशि रू0 02 लाख प्रति व्यापारी)		युनाईटेड इण्डिया इन्श्योरेन्स कम्पनी लि0, लखनऊ अवधि दिनांक 01.04. 2004 से 31.03. 05 तक (बीमा धनराशि रू0 04 लाख प्रति व्यापारी)	आई सी आई सी आई लोम्बार्ड जनरल इन्श्योरेन्स कम्पनी लि0, लखनऊ अवधि दिनांक 01.04.2005 से 31.03.06 तक एवं दिनांक 01.04.2006 से 30.09.06 तक (बीमा धनराशि रू0 04 लाख प्रति व्यापारी)	चोलामण्डलम एम0एस0 जनरल इन्श्योरेन्स कम्पनी लि0, लखनऊ अवधि दिनांक 06.10. 2006 से 05.10. 07 तक (बीमा धनराशि रू0 04 लाख प्रति व्यापारी)	दि ओरियन्टल इन्श्योरेन्स कम्पनी लि0, लखनऊ अवधि दिनांक 06.11. 2007 से 05.11. 08 तक (बीमा धनराशि रू0 04 लाख प्रति व्यापारी)	युनाईटेड इण्डिया इन्श्योरेन्स कम्पनी लि0, लखनऊ अवधि दिनांक 12.11. 08 से 11.11. 09 (बीमा धनराशि रू0 04 लाख प्रति व्यापारी)	यूनीवर्सल सोम्पो जनरल इन्श्योरेन्स कम्पनी लि0, लखनऊ अवधि दिनांक 12.11. 09 से 11.11. 2010 तक (बीमा धनराशि रू0 04 लाख प्रति व्यापारी)	रिलायन्स जनरल इन्श्योरेन्स कम्पनी लि0, लखनऊ अवधि दिनांक 12.11. 10 से 11.11. 2011 तक (बीमा धनराशि रू0 04 लाख प्रति व्यापारी)	युनाईटेड इण्डिया इन्श्योरेन्स कम्पनी लि0, लखनऊ अवधि दिनांक 31.03. 12 से 30.30. 2013 तक (बीमा धनराशि रू0 04 लाख प्रति व्यापारी)	न्यू इण्डिया एश्योरेन्स कम्पनी, लि0, लखनऊ । अवधि दिनांक 31. 03.2013 से 30.03.14 तक	न्यू इण्डिया एश्योरेन्स कम्पनी, लि0, लखनऊ । अवधि दिनांक 31. 03.2014 से 30.03.15 तक	न्यू इण्डिया एश्योरेन्स कम्पनी, लि0, लखनऊ । अवधि दिनांक 31. 03.2015 से 30.03.16 तक	दि ओरियन्टल इन्श्योरेन्स कम्पनी लि0, लखनऊ अवधि दिनांक 31. 03.2016 से 30.03. 17 एवं दिनांक 15. 06.2017 से 14.06. 2018 तक (बीमा धनराशि रू0 05 लाख प्रति व्यापारी)	विभाग द्वारा भुगतानित	व्यापारियों की कुल संख्या जिनको वर्ष में चेक निर्गत की गयी । (कालम संख्या 3 से 11 का योग)
1	2	3	4	5		6	7	8	9	10	11	12	13	14	15	16	17	18	19
1	2000-01	0	0	0		0	0	0	0	0	0	0	0	0	0	0	0		0
2	2001-02	42	0	0		0	0	0	0	0	0	0	0	0	0	0	0		42
3	2002-03	5	10	5		0	0	0	0	0	0	0	0	0	0	0	0		20
4	2003-04	0	2	9		0	0	0	0	0	0	0	0	0	0	0	0		11
5	2004-05	3	2	3		2	0	0	0	0	0	0	0	0	0	0	0		10
6	2005-06	0	1	0		14	17	0	0	0	0	0	0	0	0	0	0		32
7	2006-07	0	2	0		26	45	0	0	0	0	0	0	0	0	0	0		73
8	2007-08	0	3	30		17	36	43	0	0	0	0	0	0	0	0	0		129
9	2008-09	1	0	0		1	30	30	27	2	0	0	0	0	0	0	0		91
10	2009-10	1	1	0		5	0	2	53	9	1	0	0	0	0	0	0		72
11	2010-11	0	0	0		3	0	0	13	12	12	0	0	0	0	0	0		40
12	2011-12	0	0	0		0	0	2	0	4	15	24	0	0	0	0	0		45
13	2012-13	0	0	0		0	0	1	0	10	23	28	15	0	0	0	0		77
14	2013-14	0	0	0		0	0	1	1	10	7	24	53	17	0	0	0		113
14	2014-15	0	0	0		0	0	0	0	0	12	4	12	53	12	0	0		93
15	2015-16	0	0	0		0	0	0	0	0	0	1	20	16	82	14	0		133
16	2016-17	0	0	0		0	0	0	0	0	0	1	1	4	14	62	148		230
17	2017-18	0	0	0		0	0	0	0	0	0	0	0	5	0	10	31	40	86
18	2018-19	0	0	0		0	0	0	0	0	0	0	0	0	0	0	65	40	105
19	2019-20	0	0	0		0	0	0	0	0	0	0	0	0	0	0	19	114	133
20	2020-21	0	0	0		0	0	0	0	0	0	0	0	0	0	0	0	155	155
21	2021-22	0	0	0		0	0	0	0	0	0	0	0	0	0	0	0	198	198
22	2022-23	0	0	0		0	0	0	0	0	0	0	0	0	0	0	0	271	271
23	2023-24	0	0	0		0	0	0	0	0	0	0	0	0	0	0	0	198	198
योग		52	21	47	0	68	128	79	94	47	70	82	101	95	108	86	263	1016	2357

नोटः– दिनांक 27.10.2017 से मुख्यमंत्री व्यापारी दुर्घटना बीमा योजना के अन्तर्गत बीमित धनराशि रू0 10.00 लाख कर दी गयी है। जिसके अनुसार दिनांक 27.10.2017 से 14.06.2018 तक के कुल 40 प्रकरणों में बीमा कम्पनी द्वारा भुगतानित बीमा धनराशि रू0 5.00 लाख के भुगतान होने के उपरान्त अतिरिक्त धनराशि रू0 5.00 लाख प्रति व्यापारी की दर से कुल रू0 2.00 करोड़ का भुगतान विभाग द्वारा सम्बन्धित दावेदारों के किया गया है ।

दिनांक 31.03.2017 से 15.06.2017 तक किसी बीमा कम्पनी से अनुबन्ध न हो पाने के कारण उक्त अवधि बाधित अवधि थी। जिसके अन्तर्गत कुल प्राप्त 39 प्रकरणों में विभाग द्वारा रू0 5.00 लाख प्रति व्यापारी की दर से कुल 1.95 करोड का भुगतान विभाग द्वारा सम्बन्धित दावेदारों के किया गया है ।

दिनांक 15.06.2018 से वर्तमान तक किसी बीमा कम्पनी से अनुबन्ध न हो पाने के कारण उक्त अवधि बाधित अवधि है। जिसके अन्तर्गत कुल प्राप्त 180 प्रकरणों में से कुल 143 प्रकरणों में रू0 10.00 लाख प्रति व्यापारी की दर से कुल 14.30 करोड का भुगतान विभाग द्वारा सम्बन्धित दावेदारों के किया गया है ।

तालिका–23
जोन एवं सम्भाग के अधिक्षेत्र का विवरण

क्र0 सं0	जोन का नाम	सम्भाग का नाम	अधीनस्थ खण्डों की संख्या	सम्भाग के क्षेत्राधिकार के अन्तर्गत सम्मिलित मण्डल / मण्डल के विभिन्न खण्ड
1	2	3	4	5
1	गाजियाबाद प्रथम	1. गाजियाबाद–ए	8	गाजियाबाद मण्डल के खण्ड–1 से 7 तक एवं मोदीनगर मण्डल के एकल खण्ड।
		2. गाजियाबाद–बी	9	गाजियाबाद मण्डल के खण्ड–8 से 12 तक एवं हापुड़ मण्डल के सभी 4 खण्ड।
2	गाजियाबाद द्वितीय	3. गाजियाबाद–सी	7	गाजियाबाद मण्डल के खण्ड–13 से 19 तक।
		4. बुलन्दशहर	9	बुलन्दशहर मण्डल के सभी 4 खण्ड, खुर्जा मण्डल के सभी 2 खण्ड, डिबाई मण्डल के एकल खण्ड, सिकन्दराबाद मण्डल के एकल खण्ड व गुलावटी मण्डल के एकल खण्ड।
3	लखनऊ प्रथम	5. लखनऊ–ए	10	लखनऊ मण्डल के खण्ड–1 से 6 तक एवं हरदोई मण्डल के सभी 4 खण्ड।
		6. लखनऊ–बी	10	लखनऊ मण्डल के खण्ड–7 सं 13 तक एवं रायबरेली मण्डल के सभी 2 खण्ड।
4	लखनऊ द्वितीय	7. लखनऊ–सी	9	लखनऊ मण्डल के खण्ड–14 से 22 तक।
		8. सीतापुर	9	सीतापुर मण्डल के सभी 4 खण्ड, लखीमपुर मण्डल के सभी 4 खण्ड, एवं पलियाकला मण्डल का एकल खण्ड।
5	कानपुर प्रथम	9. कानपुर–ए	8	कानपुर नगर मण्डल के खण्ड–1 से 6 तक एवं उन्नाव मण्डल के सभी 2 खण्ड।
		10. कानपुर–बी	8	कानपुर नगर मण्डल के खण्ड–7 से 13 तक एवं कानपुर देहात मण्डल के एकल खण्ड।
6	कानपुर द्वितीय	11. कानपुर–सी	9	कानपुर नगर मण्डल के खण्ड–14 से 22 तक।
		12. कानपुर–डी	8	कानपुर नगर मण्डल के खण्ड–23 से 30 तक।
7	आगरा	13. आगरा–ए	10	आगरा नगर मण्डल के खण्ड–1 से 10 तक।
		14. आगरा–बी	10	आगरा नगर मण्डल के खण्ड–11से 20 तक।
8	इटावा	15. इटावा	11	इटावा मण्डल के सभी 3 खण्ड, भरथना मण्डल के एकल खण्ड, फर्रूखाबाद (फतेहगढ़) मण्डल के सभी 3 खण्ड, औरैया मण्डल के सभी 2 खण्ड व कन्नौज मण्डल के सभी 2 खण्ड।
		16. मैनपुरी	10	मैनपुरी मण्डल के सभी 3 खण्ड, फिरोजाबाद मण्डल के खण्ड–1 फिरोजाबाद से खण्ड–5 फिरोजाबाद तक व खण्ड–1 व 2 शिकोहाबाद
9	गौतमबुद्ध नगर	17. गौतमबुद्ध नगर–ए मु0 नोएडा	8	नोएडा मण्डल के खण्ड–1 से 8 तक
		18. गौतमबुद्ध नगर–बी मु0 ग्रेटर नोएडा	9	नोएडा मण्डल के खण्ड–9 से 14 तक व गौतमबुद्ध नगर मण्डल के सभी 3 खण्ड।
10	प्रयागराज	प्रयागराज–ए	10	प्रयागराज मण्डल के खण्ड 1 से 8 तक प्रतापगढ़ मण्डल के सभी 2 खण्ड।
		प्रयागराज–बी	10	प्रयागराज मण्डल के खण्ड 9 से 14 तक फतेहपुर मण्डल के सभी 3 खण्ड व कौशाम्बी मण्डल के एकल खण्ड।

क्र0 सं0	जोन का नाम	सम्भाग का नाम	अधीनस्थ खण्डों की संख्या	सम्भाग के क्षेत्राधिकार के अन्तर्गत सम्मिलित मण्डल/ मण्डल के विभिन्न खण्ड
11	अलीगढ़	21. अलीगढ़–ए	9	अलीगढ़ मण्डल के खण्ड 1 से 6 तक व एटा मण्डल के सभी 3 खण्ड।
		22. अलीगढ़–बी	8	अलीगढ़ मण्डल के खण्ड 7 से 12 तक व कांशीराम नगर मण्डल के सभी 2 खण्ड।
		23. मथुरा	10	मथुरा मण्डल के सभी 6 खण्ड, कोसीकलॉ मण्डल के एकल खण्ड हाथरस मण्डल के सभी 3 खण्ड।
12	बरेली	24. बरेली–ए	10	बरेली मण्डल के सभी खण्ड–1 से 7 तक एवं बदायूँ मण्डल के सभी 3 खण्ड।
		25. बरेली–बी	10	बरेली मण्डल के सभी खण्ड–8 से 10 तक, शाहजहाँपुर मण्डल के सभी 4 खण्ड व पीलीभीत मण्डल के सभी 3 खण्ड।
13	वाराणसी प्रथम	26. वाराणसी–ए	12	वाराणसी प्रथम के खण्ड–1 से 9 तक एवं चन्दौली मण्डल के सभी 3 खण्ड।
		27. वाराणसी–बी	12	वाराणसी मण्डल के खण्ड–10 से 17 तक व गाजीपुर मण्डल के सभी 4 खण्ड।
14	वाराणसी द्वितीय	28. वाराणसी–सी	10	वाराणसी मण्डल के खण्ड–18 से 21 तक जौनपुर मण्डल के सभी 6 खण्ड।
		29. आजमगढ़	12	आजमगढ़ मण्डल के सभी 5 खण्ड, बलिया मण्डल के सभी 4 खण्ड व मऊ मण्डल के सभी 3 खण्ड।
		30. मिर्जापुर	12	मिर्जापुर मण्डल के सभी 4 खण्ड, सोनभद्र मण्डल के सभी 5 खण्ड व भदोही मण्डल के सभी 3 खण्ड।
15	सहारनपुर	31. सहारनपुर–ए	8	सहारनपुर मण्डल के खण्ड–1 से 6 तक व देवबन्द मण्डल के 2 खण्ड।
		32. सहारनपुर–बी	9	सहारनपुर मण्डल के खण्ड–7 से 12 तक व शामली मण्डल के सभी 3 खण्ड।
		33. मुजफ्फरनगर	10	मुजफ्फरनगर मण्डल के सभी 8 खण्ड, खतौली मण्डल के सभी 2 खण्ड।
16	मेरठ	34. मेरठ–ए	9	मेरठ मण्डल के खण्ड–1 से 7 तक व सरधना मण्डल के एकल खण्ड च मवाना मण्डल के एकल खण्ड।
		35. मेरठ–बी	9	मेरठ मण्डल के खण्ड–8 से 13 तक, बडौत मण्डल के सभी 2 खण्ड व बागपत मण्डल के एकल खण्ड।
17	मुरादाबाद	36. मुरादाबार–ए	11	मुरादाबाद मण्डल के खण्ड–1 से 5 तक, अमरोहा मण्डल के सभी 2 खण्ड व हसनपुर मण्डल के सभी 2 खण्ड व सम्भल मण्डल के सभी 2 खण्ड।
		37. मुरादाबाद–बी	11	मुरादाबाद मण्डल के खण्ड–6 से 10 तक, रामपुर मण्डल के सभी 3 खण्ड व चन्दौसी मण्डल के सभी 3 खण्ड।
		38. बिजनौर	8	बिजनौर मण्डल के सभी 2 खण्ड, चाँदपुर मण्डल के सभी 2 खण्ड, धामपुर मण्डल के सभी 2 खण्ड व नजीबाबाद मण्डल के सभी 2 खण्ड।

क्र0 सं0	जोन का नाम	सम्भाग का नाम	अधीनस्थ खण्डों की संख्या	सम्भाग के क्षेत्राधिकार के अन्तर्गत सम्मिलित मण्डल/ मण्डल के विभिन्न खण्ड
18	गोरखपुर	39. गोरखपुर–ए	14	गोरखपुर मण्डल के खण्ड–1 से 6 तक, बस्ती मण्डल के सभी 4 खण्ड, सिद्धार्थ नगर मण्डल के सभी 2 खण्ड व सन्तकबीर नगर मण्डल के सभी 2 खण्ड।
		40. गोरखपुर–बी	14	गोरखपुर मण्डल के खण्ड–7 से 12 तक, देवरिया मण्डल के सभी 4 खण्ड, महाराजगंज मण्डल के सभी 2 खण्ड व कुशीनगर मण्डल के सभी 2 खण्ड।
19	अयोध्या	41. अयोध्या–ए	8	अयोध्या मण्डल के खण्ड–1 से 2, अम्बेडकर नगर मण्डल के सभी 2 खण्ड, अमेठी मण्डल के सभी 2 खण्ड व सुल्तानपुर मण्डल के सभी 3 खण्ड।
		42. अयोध्या–बी	7	अयोध्या मण्डल के खण्ड–3 से 5 तक एवं बाराबंकी मण्डल के सभी 4 खण्ड।
		43. गोण्डा	11	गोण्डा मण्डल के सभी 4 एवं बहराईच मण्डल के सभी 3 खण्ड, बलरामपुर मण्डल के सभी 2 खण्ड, नानपारा मण्डल के एकल खण्ड एवं श्रावस्ती मण्डल के एकल खण्ड।
20	झाँसी	44. झाँसी	13	झाँसी मण्डल के सभी 8 खण्ड, ललितपुर मण्डल के सभी 2 खण्ड व जालौन मण्डल के सभी 3 खण्ड।
		45. बाँदा	7	बाँदा मण्डल के सभी 2 खण्ड, कर्वी मण्डल के सभी 2 खण्ड, हमीरपुर मण्डल के सभी 2 खण्ड व महोबा मण्डल के एकल खण्ड।

नोटः–

- जोन स्तर पर एडीशनल कमिश्नर ग्रेड–1 एवं एडीशनल कमिश्नर ग्रेड–2 (वि0अनु0शा0/प्रवर्तन) तैनात हैं।
- सम्भाग स्तर पर ज्वाइण्ट कमिश्नर (कार्यपालक) एवं ज्वाइण्ट कमिश्नर (वि0अनु0शा0/प्रवर्तन) तैनात हैं।

वाणिज्य कर जोन की संख्या– 20
वाणिज्य कर सम्भाग की संख्या– 45
वाणिज्य कर मण्डल की संख्या– 93
वाणिज्य कर खण्डों की संख्या– 436
कारपोरेट कार्यालयों की संख्या– 21+1=22

तालिका–24
प्रदेश में कार्यरत सचल दल यूनिटों का जोनवार/संभागवार विवरण

क्र0 सं0	जोन का नाम	ज्वा0कमि0 (वि0अनु0शा0) का संभाग	सचल दल कार्यालय का नाम/स्थान	यूनिट संख्या
1	गाजियाबाद प्रथम	संभाग ए– गाजियाबाद	सचल दल प्रथम, द्वितीय व तृतीय इकाई गाजियाबाद	3
		संभाग बी– गाजियाबाद	सचल दल चतुर्थ, पंचम व षष्टम इकाई गाजियाबाद	3
2	गाजियाबाद द्वितीय	संभाग सी– गाजियाबाद	सचल दल सप्तम, अष्टम, नवम, दसम व द्वादस इकाई गाजियाबाद	5
		संभाग बुलंदशहर	सचल दल इकाई बुलंदशहर	1
3	गौतमबुद्धनगर	संभाग ए– नोएडा	सचल दल प्रथम, द्वितीय व षष्टम इकाई नोएडा	3
		संभाग बी– नोएडा	सचल दल तृतीय, चतुर्थ व पंचम इकाई नोएडा	3
4	लखनऊ प्रथम	संभाग ए– लखनऊ	सचल दल प्रथम व द्वितीय इकाई लखनऊ एवं हरदोई	3
		संभाग बी– लखनऊ	सचल दल पंचम इकाई लखनऊ एवं रायबरेली	2
5	लखनऊ द्वितीय	संभाग सी– लखनऊ	सचल दल तृतीय व चतुर्थ इकाई लखनऊ	2
		संभाग सीतापुर	सचल दल इकाई सीतापुर एवं खीरी	2
6	कानपुर प्रथम	संभाग ए– कानपुर	सचल दल प्रथम व अष्टम इकाई कानपुर एवं उन्नाव	3
		संभाग बी– कानपुर	सचल दल द्वितीय, षष्टम व नवम इकाई कानपुर एवं भोगनीपुर इकाई रमाबाई नगर	4
7	कानपुर द्वितीय	संभाग सी– कानपुर	सचल दल तृतीय, दसम व एकादश इकाई कानपुर	3
		संभाग डी– कानपुर	सचल दल चतुर्थ, पंचम, सप्तम व द्वादश इकाई कानपुर	4
8	वाराणसी प्रथम	संभाग ए– वाराणसी	सचल दल तृतीय इकाई वाराणसी, प्रथम व द्वितीय इकाई चन्दौली एवं पं0 दीन दयाल उपाध्याय	4
		संभाग बी– वाराणसी	सचल दल प्रथम इकाई वाराणसी एवं गाजीपुर	2
9	वाराणसी द्वितीय	संभाग सी– वाराणसी	सचल दल द्वितीय, चतुर्थ इकाई वाराणसी एवं जौनपुर	3
		संभाग आजमगढ़	सचल दल इकाई आजमगढ़, बलिया एवं मऊ	3
		संभाग मिर्जापुर	सचल दल प्रथम व द्वितीय इकाई मीरजापुर एवं प्रथम, द्वितीय व तृतीय इकाई सोनभद्र	5
10	आगरा	संभाग ए– आगरा	सचल दल प्रथम, द्वितीय, तृतीय, चतुर्थ दसम इकाई आगरा	5
		संभाग बी– आगरा	सचल दल पंचम, षष्टम, सप्तम, अष्टम व नवम इकाई आगरा	5
11	प्रयागराज	संभाग ए– प्रयागराज	सचल दल प्रथम, द्वितीय इकाई प्रयागराज	2
		संभाग बी– प्रयागराज	सचल दल तृतीय व चतुर्थ इकाई प्रयागराज एवं फतेहपुर	3
12	इटावा	संभाग इटावा	सचल दल इकाई इटावा, औरैया, कन्नौज व फतेहगढ़	4
		संभाग मैनपुरी	सचल दल इकाई मैनपुरी व फिरोजाबाद	2
13	सहारनपुर	संभाग ए– सहारनपुर	सचल दल प्रथम, द्वितीय, तृतीय इकाई सहारनपुर	3
		संभाग ए– सहारनपुर	सचल दल चतुर्थ इकाई सहारनपुर प्रथम व द्वितीय इकाई शामली	3
		संभाग– मुजफ्फरनगर	सचल दल प्रथम व द्वितीय इकाई मुजफ्फरनगर व खतौली	3
14	बरेली	संभाग ए– बरेली	सचल दल प्रथम, तृतीय बरेली व बदायूँ	3
		संभाग बी– बरेली	सचल दल द्वितीय इकाई बरेली, शाहजहांपुर व पीलीभीत	3
15	मेरठ	संभाग ए– मेरठ	सचल दल प्रथम, द्वितीय व पंचम इकाई मेरठ	3
		संभाग बी– मेरठ	सचल दल तृतीय, चतुर्थ इकाई मेरठ व बागपत	3
16	मुरादाबाद	संभाग ए– मुरादाबाद	सचल दल प्रथम इकाई मुरादाबाद, संभल, जे0पी0 नगर व गजरौला	4
		संभाग बी– मुरादाबाद	सचल दल द्वितीय, तृतीय, पंचम व षष्टम इकाई मुरादाबाद एवं रामपुर	5
		संभाग बिजनौर	सचल दल इकाई बिजनौर, नजीबाबाद व धामपुर	3
17	अयोध्या	संभाग ए– अयोध्या	सचल दल इकाई सुल्तानपुर	1
		संभाग बी– अयोध्या	सचल दल इकाई अयोध्या व बाराबंकी	2
		संभाग गोण्डा	सचल दल इकाई गोण्डा व बहराइच	2
18	गोरखपुर	संभाग ए– गोरखपुर	सचल दल प्रथम, तृतीय इकाई गोरखपुर, बस्ती व सिद्धार्थनगर	4
		संभाग बी– गोरखपुर	सचल दल द्वितीय इकाई गोरखपुर इकाई देवरिया व कुशीनगर	3
19	झांसी	संभाग झांसी	सचल दल प्रथम, द्वितीय इकाई झांसी, रक्सा, देवरी, अम्बाबाय, ललितपुर व घिसौली ललितपुर, उरई व जालौन	9
		संभाग बांदा	सचल दल प्रथम, द्वितीय इकाई बांदा कर्वी, महोबा व हमीरपुर	5
20	अलीगढ़	संभाग ए– अलीगढ़	सचल दल प्रथम इकाई अलीगढ़ एटा	2
		संभाग बी– अलीगढ़	सचल दल द्वितीय, तृतीय इकाई अलीगढ़ व काशीराम नगर	3
		संभाग मथुरा	सचल दल प्रथम, द्वितीय, तृतीय व चतुर्थ इकाई मथुरा व हाथरस	5
21	मुख्यालय		सचल दल प्रथम व द्वितीय इकाई मुख्यालय	2
			योग	150

तालिका–25

वाणिज्य कर विभाग, उ0प्र0 में एडी0कमि0ग्रेड–2 (अपील) के न्यायिक संभाग एवं क्षेत्राधिकार

(आयुक्त, वाणिज्य कर उ0 प्र0 के आदेश सं0–140 दि0 21–05–15 से एकीकृत)

क्र0 सं0	परिसम्भाग (जोन) का नाम	न्यायिक सम्भाग स्थल का नाम	एडी0कमि0 ग्रेड–2 (अपील) का न्यायिक संभाग	एडी0कमि0 ग्रेड–2 (अपील) के अधिक्षेत्र में सम्मिलित खण्ड/मण्डल के नाम	निहित सचल दल इकाईयाँ	निहित वि0अनु0शा0 इकाईयाँ
1	2	3	4	5	6	7
1	गाजियाबाद–प्रथम	गाजियाबाद	एडी0 कमि0 ग्रेड–2 (अपील) प्रथम गाजियाबाद	गाजियाबाद खण्ड– 1, 2 व 3, कारपोरेट सर्किल– गाजियाबाद प्रथम, हापुड मण्डल के सभी 4 खण्ड।	सचल दल प्रथम, चतुर्थ इकाई गा0बाद	वि0अनु0शा0 गाजियाबाद–ए
2		गाजियाबाद	एडी0 कमि0 ग्रेड–2 (अपील) द्वितीय गाजियाबाद	गाजियाबाद खण्ड– 8, 9, 10, 11, 12	सचल दल पंचम, षष्टम इकाई गा0बाद	वि0अनु0शा0 गाजियाबाद–बी
3		गाजियाबाद	एडी0 कमि0 ग्रेड–2 (अपील) तृतीय गाजियाबाद	गाजियाबाद खण्ड– 4, 5, 6 व 7 तथा मोदीनगर के एकल खण्ड।	सचल दल द्वितीय व तृतीय इकाई गा0बाद	
4	गाजियाबाद–द्वितीय	गाजियाबाद	एडी0 कमि0 ग्रेड–2 (अपील) चतुर्थ गाजियाबाद	गाजियाबाद मण्डल के खण्ड– 13, 14 व 15 एवं कारपोरेट सर्किल गाजियाबाद द्वितीय।	सचल दल सप्तम, अष्ठम इकाई गा0बाद	वि0अनु0शा0 गाजियाबाद–सी
5		गाजियाबाद	एडी0 कमि0 ग्रेड–2 (अपील) पंचम गाजियाबाद	गाजियाबाद खण्ड– 16, 17, 18 व 19	सचल दल नवम, दसम व द्वादस इकाई गा0बाद	
6		बुलन्दशहर	एडी0 कमि0 ग्रेड–2 (अपील) बुलन्दशहर	बुलन्दशहर मण्डल के सभी 4 खण्ड, खुर्जा मण्डल के सभी 2 खण्ड, सिकन्दराबाद मण्डल के एकल खण्ड, गुलावटी मण्डल के एकल खण्ड व डिबाई मण्डल के एकल खण्ड।	सचल दल इकाई बुलन्दशहर	वि0अनु0शा0 बुलन्दशहर
7	लखनऊ–प्रथम	लखनऊ	एडी0 कमि0 ग्रेड–2 (अपील) प्रथम लखनऊ	लखनऊ मण्डल के खण्ड– 1, 2 व कारपोरेट सर्किल– लखनऊ प्रथम तथा रायबरेली मण्डल के 2 खण्ड	सचल दल–प्रथम लखनऊ व एवं सचलदल इकाई	वि0अनु0शा0 लखनऊ–ए
8		लखनऊ	एडी0 कमि0 ग्रेड–2 (अपील) द्वितीय लखनऊ	लखनऊ मण्डल के खण्ड– 3 से 7 तक	सचल दल–द्वितीय इकाई व पंचम इकाई लखनऊ	
9		लखनऊ	एडी0 कमि0 ग्रेड–2 (अपील) तृतीय लखनऊ	लखनऊ मण्डल के खण्ड–8 से 13 तक एवं हरदोई मण्डल के सभी 4 खण्ड	सचल दल इकाई हरदोई	वि0अनु0शा0 लखनऊ–बी
10	लखनऊ–द्वितीय	लखनऊ	एडी0 कमि0 ग्रेड–2 (अपील) चतुर्थ लखनऊ	लखनऊ मण्डल के खण्ड–14 से 18 तथा कारपोरेट सर्किल– लखनऊ द्वितीय, कारपोरेट सर्किल आयल सेक्टर मुख्यालय	सचल दल तृतीय व चतुर्थ इकाई लखनऊ	
11		लखनऊ	एडी0 कमि0 ग्रेड–2 (अपील) पंचम लखनऊ	लखनऊ मण्डल के खण्ड–19 से 22, बाराबंकी मण्डल के सभी 4 खण्ड		वि0अनु0शा0 लखनऊ–सी
12		सीतापुर	एडी0 कमि0 ग्रेड–2 (अपील) सीतापुर लखनऊ	सीतापुर मण्डल के सभी 4 खण्ड, लखीमपुर खीरी मण्डल के सभी 4 खण्ड व पलियॉकला मण्डल का एकल खण्ड।	सचल दल इकाई–सीतापुर व सचलदल–खीरी	वि0अनु0शा0 सीतापुर

क्र0 सं0	परिसम्भाग (जोन) का नाम	न्यायिक सम्भाग स्थल का नाम	एडी0कमि0 ग्रेड–2 (अपील) का न्यायिक संभाग	एडी0कमि0 ग्रेड–2 (अपील) के अधिक्षेत्र में सम्मिलित खण्ड/मण्डल के नाम	निहित सचल दल इकाईयाँ	निहित वि0अनु0शा0 इकाईयाँ
1	2	3	4	5	6	7
13	कानपुर–प्रथम	कानपुर	एडी0 कमि0 ग्रेड–2 (अपील) प्रथम कानुपर	कानुपर मण्डल के खण्ड–1 से 5 तक	सचल दल–प्रथम व अष्ठम इकाई कानपुर	वि0अनु0शा0 कानपुर–ए
14		कानपुर	एडी0 कमि0 ग्रेड–2 (अपील) द्वितीय कानुपर	कानपुर मण्डल के खण्ड–6 से 8 तथा उन्नाव मण्डल के खण्ड 1 व 2, कारपोरेट सर्किल कानपुर– प्रथम तथा कानपुर देहात मण्डल	सचल दल द्वितीय कानपुर,एवं उन्नाव, भेगनीपुर इकाई	
15		कानपुर	एडी0 कमि0 ग्रेड–2 (अपील) तृतीय कानुपर	कानुपर मण्डल के खण्ड–9 से 13 तक	सचल दल षष्ठम व नवम इकाई कानपुर	वि0अनु0शा0 कानपुर– बी
16	कानपुर–द्वितीय	कानपुर	एडी0 कमि0 ग्रेड–2 (अपील) चतुर्थ कानुपर	कानपुर मण्उल के खण्ड– 14 से 19	सचल दल तृतीय, दसम व एकादस इकाई कानपुर	
17		कानपुर	एडी0 कमि0 ग्रेड–2 (अपील) पंचम कानुपर	कानपुर मण्डल के खण्ड– 26 से 30	सचल दल चतुर्थ, पंचम इकाई कानपुर	वि0अनु0शा0 कानपुर– सी
18		कानपुर	एडी0 कमि0 ग्रेड–2 (अपील) षष्टम कानुपर	कानपुर मण्डल के खण्ड–20 से 25 तक तथा कारपोरेट सर्किल कानपुर–द्वितीय।	सचल दल सप्तम व द्वादस इकाई कानपुर	वि0अनु0शा0 कानपुर– डी
19	आगरा	आगरा	एडी0 कमि0 ग्रेड–2 (अपील) प्रथम आगरा	आगरा मण्डल के खण्ड– 3, 4, 5, 7, 17, 18 तथा कारपोरेट सर्किल आगरा।	सचल दल–प्रथम, द्वितीय, तृतीय इकाई आगरा	वि0अनु0शा0 आगरा–ए
20		आगरा	एडी0 कमि0 ग्रेड–2 (अपील) द्वितीय आगरा	आगरा मण्डल के खण्ड– 6, 8, 9, 10, 14, 19 व 20	सचल दल–चतुर्थ, पंचम, षष्ठम, इकाई आगरा	वि0अनु0शा0 आगरा–बी
21		आगरा	एडी0 कमि0 ग्रेड–2 (अपील) तृतीय आगरा	आगरा मण्डल के खण्ड–1, 2, 11, 12, 13, 15 व 16	सचल दल– सप्तम, अष्टम, नवम व दशम इकाई आगरा	
22	इटावा	इटावा	एडी0 कमि0 ग्रेड–2 (अपील)–इटावा	इटावा मण्डल के सभी 3 खण्ड, भरथना मण्डल के एकल खण्ड, फर्रूखाबाद (फतेहगढ़) मण्डल के सभी 3 खण्ड, औरैया मण्डल के 2 खण्ड व कन्नौज मण्डल के सभी 2 खण्ड	सचल दल इकाई–इटावा, औरेया, कन्नौज व फतेहगढ़ इकाई	वि0अनु0शा0 इटावा
23		मैनपुरी	एडी0 कमि0 ग्रेड–2 (अपील)– मैनपुरी	फिरोजाबाद मण्डल के सभी 5 खण्ड व शिकोहाबाद खण्ड–1 व 2, मैनपुरी मण्डल के सभी 3 खण्ड, कारपोरेट सर्किल इटावा मुख्यालय फिरोजाबाद	सचल दल इकाई– मैनपुरी व फिरोजाबाद	वि0अनु0शा0 मैनपुरी
24	गौतमबुद्ध नगर	गौतमबुद्ध नगर	एडी0 कमि0 ग्रेड–2 (अपील) प्रथम, नोएडा	नोएडा मण्डल के खण्ड–3, 7, 8, 9, 10, 11 व 12	सचल दल इकाई– प्रथम व द्वितीय नोएडा	वि0अनु0शा0 गौतमबुद्ध नगर–ए
25		गौतमबुद्ध नगर	एडी0 कमि0 ग्रेड–2 (अपील) द्वितीय, वाणिज्य	खण्ड–1, 2 व 3 गौतमबुद्ध नगर, कारपोरेट मण्डल नोएडा व ग्रेटर नोएडा	सचल दल इकाई– तृतीय व चतुर्थ नोएडा	वि0अनु0शा0 गौतमबुद्ध नगर–बी
26		गौतमबुद्ध नगर	एडी0 कमि0 ग्रेड–2 (अपील) तृतीय	नोएडा मण्डल के खण्ड–1, 2, 4, 5, 6, 13 व 14	सचल दल इकाई– पंचम व षष्टम नोएडा	

क्र0 सं0	परिसम्भाग (जोन) का नाम	न्यायिक सम्भाग स्थल का नाम	एडी0कमि0 ग्रेड–2 (अपील) का न्यायिक संभाग	एडी0कमि0 ग्रेड–2 (अपील) के अधिक्षेत्र में सम्मिलित खण्ड/मण्डल के नाम	निहित सचल दल इकाईयाँ	निहित वि0अनु0शा0 इकाईयाँ
1	2	3	4	5	6	7
27	प्रयागराज	प्रयागराज	एडी0 कमि0 ग्रेड–2 (अपील) प्रथम प्रयागराज	प्रयागराज मण्डल के खण्ड–1 से 5 तक तथा कारपोरेट सर्किल प्रयागराज एवं प्रतापगढ़ मण्डल के सभी 2 खण्ड	सचल दल इकाई– प्रथम व द्वितीय प्रयागराज	
28		प्रयागराज	एडी0 कमि0 ग्रेड–2 (अपील) द्वितीय प्रयागराज	प्रयागराज मण्डल के खण्ड–6 से 11 तक एवं कौशाम्बी मण्डल के एकल खण्ड	सचल दल इकाई– तृतीय प्रयागराज	वि0अनु0शा0 प्रयागराज–ए व बी
29		प्रयागराज	एडी0 कमि0 ग्रेड–2 (अपील) तृतीय प्रयागराज	प्रयागराज मण्डल के खण्ड–12 से 14 तक एवं फतेहपुर मण्डल के सभी 3 खण्ड	सचल दल इकाई– चतुर्थ प्रयागराज व फतेहपुर	
30	अलीगढ़	मथुरा	एडी0 कमि0 ग्रेड–2 (अपील)– मथुरा	मथुरा मण्डल के सभी 6 खण्ड, एवं कोसीकला मण्डल के एकल खण्ड	सचल दल इकाई– प्रथम, द्वितीय, ततीय व चतुर्थ मथुरा	वि0अनु0शा0 मथुरा
31		अलीगढ़	एडी0 कमि0 ग्रेड–2 (अपील) अलीगढ़	अलीगढ़ मण्डल के सभी 12 खण्ड, हाथरस मण्डल के सभी 3 खण्ड, एटा मण्डल के सभी 3 खण्ड, कासगंज मण्डल के सभी 2 खण्ड	सचल दल इकाई– प्रथम, द्वितीय, तृतीय अलीगढ़ व काशीराम	वि0अनु0शा0 अलीगढ़–ए व बी
32	बरेली	बरेली	एडी0 कमि0 ग्रेड–2 (अपील), प्रथम बरेली	बरेली मण्डल के खण्ड–1 से 6 तक, शाहजहॉपुर मण्डल के सभी 4 खण्ड	सचल दल इकाई– प्रथम, तृतीय बरेली व सचल दल इकाई	वि0अनु0शा0 बरेली–ए
33		बरेली	एडी0 कमि0 ग्रेड–2 (अपील)– द्वितीय,	बरेली मण्डल के खण्ड–7 से 10 तक, कारपोरेट सर्किल, बरेली, बदायूँ मण्डल के सभी 3 खण्ड, व पीलीभीत मण्डल के सभी 3 खण्ड	सचल दल इकाई– द्वितीय बरेली एवं बदायूँ व पीलीभीत	वि0अनु0शा0 बरेली–बी
34	वाराणसी–प्रथम	वाराणसी	एडी0 कमि0 ग्रेड–2 (अपील), प्रथम वाराणसी	वाराणसी मण्डल के खण्ड–1 से 10 तक, कारपोरेट सर्किल–वाराणसी प्रथम व चन्दौली मण्डल के सभी 3 खण्ड	सचल दल इकाई– चन्दौली प्रथम, द्वितीय व पं0 दीन दयाल उपाध्याय	वि0अनु0शा0 वाराणसी–ए
35		वाराणसी	एडी0 कमि0 ग्रेड–2 (अपील), द्वितीय वाराणसी	वाराणसी मण्डल के खण्ड–11 से 17 तक, एवं गाजीपुर मण्डल के सभी 4 खण्ड	सचल दल इकाई– वाराणसी प्रथम, तृतीय व गाजीपुर	वि0अनु0शा0 वाराणसी–बी
36	वाराणसी–द्वितीय	वाराणसी	एडी0 कमि0 ग्रेड–2 (अपील), तृतीय वाराणसी	वाराणसी मण्डल के खण्ड–18 से 21 तक एवं बलिया मण्डल के सभी 4 खण्ड	सचल दल इकाई– वाराणसी द्वितीय, चतुर्थ एवं बलिया	वि0अनु0शा0 वाराणसी–सी
37		आजमगढ़	एडी0 कमि0 ग्रेड–2 (अपील)– आजमगढ़	आजमगढ़ मण्डल के सभी 5 खण्ड, मऊनाथ भंजन मण्डल के सभी 3 खण्ड	सचल दल इकाई– आजमगढ़ व मऊ इकाई	वि0अनु0शा0 आजमगढ़
38		जौनपुर	एडी0 कमि0 ग्रेड–2 (अपील)– जौनपुर	जौनपुर मण्डल के सभी 6 खण्ड	सचल दल इकाई– जौनपुर	
39		मिर्जापुर	एडी0 कमि0 ग्रेड–2 (अपील)– मिर्जापुर	मिर्जापुर मण्डल के सभी 4 खण्ड एवं भदोही मण्डल के सभी 3 खण्ड	सचल दल इकाई– प्रथम, द्वितीय मिर्जापुर	वि0अनु0शा0 मिर्जापुर
40		सोनभद्र	एडी0 कमि0 ग्रेड–2 (अपील)– सोनभद्र	सोनभद्र मण्डल के सभी 5 खण्ड तथा कारपोरेट सर्किल– द्वितीय वाराणसी मुख्यालय सोनभद्र	सचल दल इकाई– प्रथम, द्वितीय व तृतीय सोनभद्र	
41	सहारनपुर	सहारनपुर	एडी0 कमि0 ग्रेड–2 (अपील)– सहारनपुर	सहारनपुर मण्डल के सभी 12 खण्ड तथा देवबन्द मण्डल के 2 खण्ड	सचल दल इकाई– प्रथम, द्वितीय, तृतीय व चतुर्थ सहारनपुर	वि0अनु0शा0 सहारनपुर–ए व बी
42		मुजफ्फरनगर	एडी0 कमि0 ग्रेड–2 (अपील)– मुजफ्फरनगर	मुजफ्फरनगर, मण्डल के सभी 8 खण्ड, शामली मण्डल के सभी 3 खण्ड, खतौली मण्डल के सभी 2 खण्ड व कारपोरेट सर्किल सहारनपुर	सचल दल इकाई– प्रथम, द्वितीय मुजफ्फरनगर एवं	वि0अनु0शा0 मुजफ्फरनगर

क्र0 सं0	परिसम्भाग (जोन) का नाम	न्यायिक सम्भाग स्थल का नाम	एडी0कमि0 ग्रेड–2 (अपील) का न्यायिक संभाग	एडी0कमि0 ग्रेड–2 (अपील) के अधिक्षेत्र में सम्मिलित खण्ड/मण्डल के नाम	निहित सचल दल इकाईयाँ	निहित वि0अनु0शा0 इकाईयाँ
1	2	3	4	5	6	7
43	मेरठ	मेरठ	एडी0 कमि0 ग्रेड–2 (अपील)– प्रथम मेरठ	मेरठ मण्डल के खण्ड–1 से 6 तक, कारेपोरेट सर्किल मेरठ व बडौत मण्डल के सभी 2 खण्ड, बागपत मण्डल के एकल खण्ड।	सचल दल इकाई– प्रथम, द्वितीय, पंचम मेरठ व सचल दल	वि0अनु0शा0 मेरठ–ए
44		मेरठ	एडी0 कमि0 ग्रेड–2 (अपील), द्वितीय मेरठ	मेरठ मण्डल के खण्ड–7 से 13 तक, सरधना मण्डल के एकल खण्ड, मवाना मण्डल के एकल खण्ड ।	सचल दल इकाई– तृतीय व चतुर्थ मेरठ	वि0अनु0शा0 मेरठ–बी
45	मुरादाबाद	मुरादाबाद	एडी0 कमि0 ग्रेड–2 (अपील), प्रथम मुरादाबाद	मुरादाबाद मण्डल के खण्ड–6 से 10 तक, कारपोरेट सर्किल मुरादाबाद, रामपुर मण्डल के सभी 3 खण्ड, चन्दौसी मण्डल के 3 खण्ड, सम्भल मण्डल के सभी 2 खण्ड ।	सचल दल इकाई– द्वितीश, तृतीय, पंचम, षष्टम मुरादाबाद एवं रामपुर	वि0अनु0शा0 मुरादाबाद–बी
46		मुरादाबाद	एडी0 कमि0 ग्रेड–2 (अपील), द्वितीय मुरादाबाद	मुरादाबाद मण्डल के खण्ड–1 से 5 तक, अमरोहा मण्डल के 2 खण्ड व हसनपुर मण्डल के सभी 2 खण्ड ।	सचल दल इकाई– प्रथम, चतुर्थ (सम्भल)	वि0अनु0शा0 मुरादाबाद–ए
47		बिजनौर	एडी0 कमि0 ग्रेड–2 (अपील), बिजनौर	बिजनौर मण्डल के 2 खण्ड, चॉदपुर मण्डल के 2 खण्ड, धामपुर मण्डल के 2 खण्ड, नजीबाबाद मण्डल के सभी 2 खण्ड	सचल दल इकाई– बिजनौर, नजीबाबाद व धामपुर इकाई	वि0अनु0शा0 बिजनौर
48	गोरखपुर	गोरखपुर	एडी0 कमि0 ग्रेड–2 (अपील), प्रथम गोरखपुर	गोरखपुर मण्डल के खण्ड–1 से 6 तक, कारपोरेट सर्किल गोरखपुर, देवरिया मण्डल के 4 खण्ड, कुशीनगर मण्डल के सभी 2 खण्ड।	सचल दल इकाई– गोरखपुर प्रथम, देवरिया व कुशीनगर	वि0अनु0शा0 गोरखपुर–ए
49		गोरखपुर	एडी0 कमि0 ग्रेड–2 (अपील), द्वितीय गोरखपुर	गोरखपुर मण्डल के खण्ड–7 से 12 तक, महाराजगंज मण्डल के सभी 2 खण्ड ।	सचल दल इकाई– गोरखपुर द्वितीय व तृतीय	वि0अनु0शा0 गोरखपुर–बी
50		बस्ती	एडी0 कमि0 ग्रेड–2 (अपील)– बस्ती	बस्ती मण्डल के सभी 4 खण्ड, सिद्धार्थनगर मण्डल के 2 खण्ड, सन्तकबीरनगर मण्डल के सभी 2 खण्ड।	सचल दल इकाई– बस्ती व सिद्धार्थनगर	
51	अयोध्या	अयोध्या	एडी0 कमि0 ग्रेड–2 (अपील)– प्रथम अयोध्या	अयोध्या मण्डल के खण्ड–1 व 2, कारपोरेट सर्किल, अम्बेडकरनगर मण्डल के सभी खण्ड व सुल्तानपुर मण्डल के सभी 3 खण्ड।	सचल दल इकाई– अयोध्या व सुल्तानपुर	वि0अनु0शा0 अयोध्या–ए
52		अयोध्या	एडी0 कमि0 ग्रेड–2 (अपील)– द्वितीय अयोध्या	अयोध्या मण्डल के खण्ड–3 से 5 तक व अमेठी मण्डल क सभी 2 खण्ड	सचल दल इकाई– बाराबंकी	वि0अनु0शा0 अयोध्या–बी
53		गोण्डा	एडी0 कमि0 ग्रेड–2 (अपील)– गोण्डा	गोण्डा मण्डल के 4 खण्ड, बहराईच मण्डल के 3 खण्ड, बलरामपुर मण्डल के सभी 2 खण्ड, नानपारा मण्डल के एकल खण्ड व श्रावस्ती	सचल दल इकाई– गोण्डा व बहराइच	वि0अनु0शा0 गोण्डा
54	झाँसी	झाँसी	एडी0 कमि0 ग्रेड–2 (अपील), प्रथम झाँसी	झॉसी मण्डल के खण्ड–5 से 8 तक, जालौन (उरई) मण्डल के सभी 3 खण्ड, कारपोरेट सर्किल झॉसी ।	सचल दल इकाई– झाँसी द्वितीय व जालौन, उरई	वि0अनु0शा0 झाँसी
55		झाँसी	एडी0 कमि0 ग्रेड–2 (अपील), द्वितीय झाँसी	झॉसी मण्डल के खण्ड–1 से 4 तक, ललितपुर मण्डल के सभी 2 खण्ड।	सचल दल इकाई– झाँसी–प्रथम, रक्सा, देवरी, अम्बाबाय	
56		बाँदा	एडी0 कमि0 ग्रेड–2 (अपील), बाँदा	बॉदा मण्डल के सभी 2 खण्ड, कर्बी मण्डल के 2 खण्ड, हमीरपुर मण्डल के 2 खण्ड, महोबा मण्डल के एकल खण्ड हों।	सचल दल इकाई– बांदा प्रथम, द्वितीय, कर्वी, महोबा व हमीरपुर	वि0अनु0शा0 बाँदा

महत्वपूर्ण आदेश/परिपत्र

एवं

अन्य विवरण

S-31011/13/2021-ST-I-DoR/9
Government of India
Ministry of Finance
Department of Revenue
(State Taxes Division)

North Block, New Delhi
Dated the 27th April 2023

To,

The Pr. Accounts Officer
O/o Pr.CCA , CBEC, (Central Accounting Authority of GST)
Ist Floor, AGCR Building, I.P.Estate, New Delhi

Subject: Sanction of Provisional Settlement of IGST for the Return filing month of April, 2023– regarding.

Sanction of the President is hereby conveyed for transfer of funds to the State/UT of Uttar Pradesh, as detailed below, towards settlement of Integrated Goods and Services Tax collected by the Centre on the basis of the cross utilization of Input Tax Credit of IGST and SGST/ UTGST and Apportionment in terms of the provisions of IGST Act 2017 and Goods and Services Tax Settlement of Funds Rules, 2017:

RETURN FILING MONTH April, 2023 STATE / UT CODE 9

SETTLEMENT MONTH April, 2023 STATE / UT NAME **Uttar Pradesh**

SL. No.	Settlement Description	GST STL No.	Functional Head	Credit Amount (In ₹)
1	IGST Liability adjusted against SGST/ UTGST ITC (ITC Cross Utilization)	1.02	0008-02-106-01-09	1000,86,38,124
2	SGST / UTGST liability adjusted against IGST ITC (ITC Cross Utilization)	1.03	0008-02-106-02-09	-4226,12,59,742
3	Apportionment of IGST to the State/ UT	1.04,1.05,1.06,1.08,1.07, 1.09,1.11,5.03,3.02	0008-02-953-09-00	-912,85,09,379
4	Apportionment of IGST Interest to the State/UT	1.12	0008-02-954-09-00	-16824298
			GRAND TOTAL	**-41397955295**

2. The Pr. A O, O/o Pr. CCA CBEC, may transfer the funds to the State, as detailed above, by issue of Inter Government Advice to the Reserve Bank of India.

Sunil
27/04/2023

(Sunil Kumar)
Under Secretary (State Taxes)
Tel: 23092976

Copy to:

- Pr. CCA, CBEC with a request for further necessary action.
- Pr. Secretary / Secretary (Finance) of the State
- Commissioner (Commercial Tax) of the State
- Director (Budget), DEA
- Under Secretary (IFU-III), DoR
- Under Secretary (State Taxes-II), DoR
- Accountant General of the State (with request to make necessary accounting entries under SGST

Sunil
27/04/2023

(Sunil Kumar)
Under Secretary (State Taxes)
Tel: 23092976

S-31011/13/2021-ST-I-DoR/9
Government of India
Ministry of Finance
Department of Revenue
(State Taxes Division)

North Block, New Delhi
Dated the 30th May 2023

To,

The Pr. Accounts Officer
O/o Pr.CCA , CBEC, (Central Accounting Authority of GST)
Ist Floor, AGCR Building, I.P.Estate, New Delhi

Subject: Sanction of Provisional Settlement of IGST for the Return filing month of May 2023– regarding.

Sanction of the President is hereby conveyed for transfer of funds to the State/UT of Uttar Pradesh, as detailed below, towards settlement of Integrated Goods and Services Tax collected by the Centre on the basis of the cross utilization of Input Tax Credit of IGST and SGST/ UTGST and Apportionment in terms of the provisions of IGST Act 2017 and Goods and Services Tax Settlement of Funds Rules, 2017:

RETURN FILING MONTH May 2023 STATE / UT CODE 9

SETTLEMENT MONTH May 2023 STATE / UT NAME **Uttar Pradesh**

SL. No.	Settlement Description	GST STL No.	Functional Head	Credit Amount (In ₹)
1	IGST Liability adjusted against SGST/ UTGST ITC (ITC Cross Utilization)	1.02	0008-02-106-01-09	1004,27,95,262
2	SGST / UTGST liability adjusted against IGST ITC (ITC Cross Utilization)	1.03	0008-02-106-02-09	-3591,27,89,608
3	Apportionment of IGST to the State/ UT	1.04,1.05,1.06,1.08,1.07, 1.09,1.11,5.03,3.02	0008-02-953-09-00	-714,20,20,579
4	Apportionment of IGST Interest to the State/UT	1.12	0008-02-954-09-00	-21448429
			GRAND TOTAL	**-33033463354**

2. The Pr. A O, O/o Pr. CCA CBEC, may transfer the funds to the State, as detailed above, by issue of Inter Government Advice to the Reserve Bank of India.

Sunil
30/05/2023

(Sunil Kumar)
Under Secretary (State Taxes)
Tel: 23092976

Copy to:

- Pr. CCA, CBEC with a request for further necessary action.
- Pr. Secretary / Secretary (Finance) of the State
- Commissioner (Commercial Tax) of the State
- Director (Budget), DEA
- Under Secretary (IFU-III), DoR
- Under Secretary (State Taxes-II), DoR
- Accountant General of the State (with request to make necessary accounting entries under SGST

Sunil
30/05/2023

(Sunil Kumar)
Under Secretary (State Taxes)
Tel: 23092976

S-31011/13/2021-ST-I-DoR/9
Government of India
Ministry of Finance
Department of Revenue
(State Taxes Division)

North Block, New Delhi
Dated the 28th June 2023

To,

The Pr. Accounts Officer
O/o Pr.CCA , CBEC, (Central Accounting Authority of GST)
Ist Floor, AGCR Building, I.P.Estate, New Delhi

Subject: Sanction of Provisional Settlement of IGST for the Return filing month of June 2023– regarding.

Sanction of the President is hereby conveyed for transfer of funds to the State/UT of Uttar Pradesh, as detailed below, towards settlement of Integrated Goods and Services Tax collected by the Centre on the basis of the cross utilization of Input Tax Credit of IGST and SGST/ UTGST and Apportionment in terms of the provisions of IGST Act 2017 and Goods and Services Tax Settlement of Funds Rules, 2017:

RETURN FILING MONTH	June 2023	STATE / UT CODE	9
SETTLEMENT MONTH	June 2023	STATE / UT NAME	**Uttar Pradesh**

SL. No.	Settlement Description	GST STL No.	Functional Head	Credit Amount (In ₹)
1	IGST Liability adjusted against SGST/ UTGST ITC (ITC Cross Utilization)	1.02	0008-02-106-01-09	1054,83,48,379
2	SGST / UTGST liability adjusted against IGST ITC (ITC Cross Utilization)	1.03	0008-02-106-02-09	-3632,32,91,224
3	Apportionment of IGST to the State/ UT	1.04,1.05,1.06,1.08,1.07, 1.09,1.11,5.03,3.02	0008-02-953-09-00	-657,04,40,965
4	Apportionment of IGST Interest to the State/UT	1.12	0008-02-954-09-00	-15699615
			GRAND TOTAL	**-32361083425**

2. The Pr. A O, O/o Pr. CCA CBEC, may transfer the funds to the State, as detailed above, by issue of Inter Government Advice to the Reserve Bank of India.

Sunil
28/06/2023

(Sunil Kumar)
Under Secretary (State Taxes)
Tel: 23092976

Copy to:

- Pr. CCA, CBEC with a request for further necessary action.
- Pr. Secretary / Secretary (Finance) of the State
- Commissioner (Commercial Tax) of the State
- Director (Budget), DEA
- Under Secretary (IFU-III), DoR
- Under Secretary (State Taxes-II), DoR
- Accountant General of the State (with request to make necessary accounting entries under SGST

Sunil
28/06/2023

(Sunil Kumar)
Under Secretary (State Taxes)
Tel: 23092976

S-31011/13/2021-ST-I-DoR/9
Government of India
Ministry of Finance
Department of Revenue
(State Taxes Division)

North Block, New Delhi
Dated the 28th July 2023

To,

The Pr. Accounts Officer
O/o Pr.CCA , CBEC, (Central Accounting Authority of GST)
Ist Floor, AGCR Building, I.P.Estate, New Delhi

Subject: Sanction of Provisional Settlement of IGST for the Return filing month of July 2023– regarding.

Sanction of the President is hereby conveyed for transfer of funds to the State/UT of Uttar Pradesh, as detailed below, towards settlement of Integrated Goods and Services Tax collected by the Centre on the basis of the cross utilization of Input Tax Credit of IGST and SGST/ UTGST and Apportionment in terms of the provisions of IGST Act 2017 and Goods and Services Tax Settlement of Funds Rules, 2017:

RETURN FILING MONTH July 2023 STATE / UT CODE 9

SETTLEMENT MONTH July 2023 STATE / UT NAME **Uttar Pradesh**

SL. No.	Settlement Description	GST STL No.	Functional Head	Credit Amount (In ₹)
1	IGST Liability adjusted against SGST/ UTGST ITC (ITC Cross Utilization)	1.02	0008-02-106-01-09	1244,53,90,602
2	SGST / UTGST liability adjusted against IGST ITC (ITC Cross Utilization)	1.03	0008-02-106-02-09	-3947,87,06,163
3	Apportionment of IGST to the State/ UT	1.04,1.05,1.06,1.08,1.07, 1.09,1.11,5.03,3.02	0008-02-953-09-00	-720,69,38,033
4	Apportionment of IGST Interest to the State/UT	1.12	0008-02-954-09-00	-17921307
			GRAND TOTAL	**-34258174901**

2. The Pr. A O, O/o Pr. CCA CBEC, may transfer the funds to the State, as detailed above, by issue of Inter Government Advice to the Reserve Bank of India.

Sunil
28/07/2023

(Sunil Kumar)
Under Secretary (State Taxes)
Tel: 23092976

Copy to:

- Pr. CCA, CBEC with a request for further necessary action.
- Pr. Secretary / Secretary (Finance) of the State
- Commissioner (Commercial Tax) of the State
- Director (Budget), DEA
- Under Secretary (IFU-III), DoR
- Under Secretary (State Taxes-II), DoR
- Accountant General of the State (with request to make necessary accounting entries under SGST

Sunil
28/07/2023

(Sunil Kumar)
Under Secretary (State Taxes)
Tel: 23092976

S-31011/13/2021-ST-I-DoR/9
Government of India
Ministry of Finance
Department of Revenue
(State Taxes Division)

North Block, New Delhi
Dated the 30th August 2023

To,

The Pr. Accounts Officer
O/o Pr.CCA , CBEC, (Central Accounting Authority of GST)
Ist Floor, AGCR Building, I.P.Estate, New Delhi

Subject: Sanction of Provisional Settlement of IGST for the Return filing month of August 2023– regarding.

Sanction of the President is hereby conveyed for transfer of funds to the State/UT of Uttar Pradesh, as detailed below, towards settlement of Integrated Goods and Services Tax collected by the Centre on the basis of the cross utilization of Input Tax Credit of IGST and SGST/ UTGST and Apportionment in terms of the provisions of IGST Act 2017 and Goods and Services Tax Settlement of Funds Rules, 2017:

RETURN FILING MONTH August 2023 STATE / UT CODE 9

SETTLEMENT MONTH August 2023 STATE / UT NAME **Uttar Pradesh**

SL. No.	Settlement Description	GST STL No.	Functional Head	Credit Amount (In ₹)
1	IGST Liability adjusted against SGST/ UTGST ITC (ITC Cross Utilization)	1.02	0008-02-106-01-09	1265,21,88,902
2	SGST / UTGST liability adjusted against IGST ITC (ITC Cross Utilization)	1.03	0008-02-106-02-09	-3689,61,47,834
3	Apportionment of IGST to the State/ UT	1.04,1.05,1.06,1.08,1.07, 1.09,1.11,5.03,3.02	0008-02-953-09-00	-739,23,22,532
4	Apportionment of IGST Interest to the State/UT	1.12	0008-02-954-09-00	-18009058
			GRAND TOTAL	**-31654290522**

2. The Pr. A O, O/o Pr. CCA CBEC, may transfer the funds to the State, as detailed above, by issue of Inter Government Advice to the Reserve Bank of India.

(Sunil Kumar)
Under Secretary (State Taxes)
Tel: 23092976

Copy to:

- Pr. CCA, CBEC with a request for further necessary action.
- Pr. Secretary / Secretary (Finance) of the State
- Commissioner (Commercial Tax) of the State
- Director (Budget), DEA
- Under Secretary (IFU-III), DoR
- Under Secretary (State Taxes-II), DoR
- Accountant General of the State (with request to make necessary accounting entries under SGST

(Sunil Kumar)
Under Secretary (State Taxes)
Tel: 23092976

S-31011/13/2021-ST-I-DoR/9
Government of India
Ministry of Finance
Department of Revenue
(State Taxes Division)

North Block, New Delhi
Dated the 27th September 2023

To,

The Pr. Accounts Officer
O/o Pr.CCA , CBEC, (Central Accounting Authority of GST)
Ist Floor, AGCR Building, I.P.Estate, New Delhi

Subject: Sanction of Provisional Settlement of IGST for the Return filing month of September 2023– regarding.

Sanction of the President is hereby conveyed for transfer of funds to the State/UT of Uttar Pradesh, as detailed below, towards settlement of Integrated Goods and Services Tax collected by the Centre on the basis of the cross utilization of Input Tax Credit of IGST and SGST/ UTGST and Apportionment in terms of the provisions of IGST Act 2017 and Goods and Services Tax Settlement of Funds Rules, 2017:

RETURN FILING MONTH September 2023 STATE / UT CODE 9

SETTLEMENT MONTH September 2023 STATE / UT NAME **Uttar Pradesh**

SL. No.	Settlement Description	GST STL No.	Functional Head	Credit Amount (In ₹)
1	IGST Liability adjusted against SGST/ UTGST ITC (ITC Cross Utilization)	1.02	0008-02-106-01-09	1399,85,88,317
2	SGST / UTGST liability adjusted against IGST ITC (ITC Cross Utilization)	1.03	0008-02-106-02-09	-3561,22,25,252
3	Apportionment of IGST to the State/ UT	1.04,1.05,1.06,1.08,1.07, 1.09,1.11,5.03,3.02	0008-02-953-09-00	-606,13,84,549
4	Apportionment of IGST Interest to the State/UT	1.12	0008-02-954-09-00	-21065042
			GRAND TOTAL	**-27696086526**

2. The Pr. A O, O/o Pr. CCA CBEC, may transfer the funds to the State, as detailed above, by issue of Inter Government Advice to the Reserve Bank of India.

Sunil 27/09/2023

(Sunil Kumar)
Under Secretary (State Taxes)
Tel: 23092976

Copy to:

- Pr. CCA, CBEC with a request for further necessary action.
- Pr. Secretary / Secretary (Finance) of the State
- Commissioner (Commercial Tax) of the State
- Director (Budget), DEA
- Under Secretary (IFU-III), DoR
- Under Secretary (State Taxes-II), DoR
- Accountant General of the State (with request to make necessary accounting entries under SGST

Sunil 27/09/2023

(Sunil Kumar)
Under Secretary (State Taxes)
Tel: 23092976

S-31011/13/2021-ST-I-DoR/9
Government of India
Ministry of Finance
Department of Revenue
(State Taxes Division)

North Block, New Delhi
Dated the 30th October 2023

To,

The Pr. Accounts Officer
O/o Pr.CCA , CBEC, (Central Accounting Authority of GST)
Ist Floor, AGCR Building, I.P.Estate, New Delhi

Subject: Sanction of Provisional Settlement of IGST for the Return filing month of October 2023– regarding.

Sanction of the President is hereby conveyed for transfer of funds to the State/UT of Uttar Pradesh, as detailed below, towards settlement of Integrated Goods and Services Tax collected by the Centre on the basis of the cross utilization of Input Tax Credit of IGST and SGST/ UTGST and Apportionment in terms of the provisions of IGST Act 2017 and Goods and Services Tax Settlement of Funds Rules, 2017:

RETURN FILING MONTH October 2023 STATE / UT CODE 9

SETTLEMENT MONTH October 2023 STATE / UT NAME **Uttar Pradesh**

SL. No.	Settlement Description	GST STL No.	Functional Head	Credit Amount (In ₹)
1	IGST Liability adjusted against SGST/ UTGST ITC (ITC Cross Utilization)	1.02	0008-02-106-01-09	1400,15,90,298
2	SGST / UTGST liability adjusted against IGST ITC (ITC Cross Utilization)	1.03	0008-02-106-02-09	-4114,45,10,267
3	Apportionment of IGST to the State/ UT	1.04,1.05,1.06,1.08,1.07, 1.09,1.11,5.03,3.02	0008-02-953-09-00	-844,67,40,910
4	Apportionment of IGST Interest to the State/UT	1.12	0008-02-954-09-00	-26357753
			GRAND TOTAL	**-35616018632**

2. The Pr. A O, O/o Pr. CCA CBEC, may transfer the funds to the State, as detailed above, by issue of Inter Government Advice to the Reserve Bank of India.

30/10/2023

(Sunil Kumar)
Under Secretary (State Taxes)
Tel: 23092976

Copy to:

- Pr. CCA, CBEC with a request for further necessary action.
- Pr. Secretary / Secretary (Finance) of the State
- Commissioner (Commercial Tax) of the State
- Director (Budget), DEA
- Under Secretary (IFU-III), DoR
- Under Secretary (State Taxes-II), DoR
- Accountant General of the State (with request to make necessary accounting entries under SGST

30/10/2023

(Sunil Kumar)
Under Secretary (State Taxes)
Tel: 23092976

S-31011/13/2021-ST-I-DoR/9
Government of India
Ministry of Finance
Department of Revenue
(State Taxes Division)

North Block, New Delhi, dated the 29th November 2023

To,

The Pr. Accounts Officer
O/o Pr.CCA , CBEC, (Central Accounting Authority of GST)
Ist Floor, AGCR Building, I.P.Estate, New Delhi

Subject: Sanction of Provisional Settlement of IGST for the Return filing month of November, 2023– regarding.

Sanction of the President is hereby conveyed for transfer of funds to the State/UT of Uttar Pradesh, as detailed below, towards settlement of Integrated Goods and Services Tax collected by the Centre on the basis of the cross utilization of Input Tax Credit of IGST and SGST/ UTGST and Apportionment in terms of the provisions of IGST Act 2017 and Goods and Services Tax Settlement of Funds Rules, 2017:

RETURN FILING MONTH	November, 2023	STATE / UT CODE	9
SETTLEMENT MONTH	November, 2023	STATE / UT NAME	**Uttar Pradesh**

SL. No.	Settlement Description	GST STL No.	Functional Head	Credit Amount (In ₹)
1	IGST Liability adjusted against SGST/ UTGST ITC (ITC Cross Utilization)	1.02	0008-02-106-01-09	1366,01,90,494
2	SGST / UTGST liability adjusted against IGST ITC (ITC Cross Utilization)	1.03	0008-02-106-02-09	-4102,77,04,243
3	Apportionment of IGST to the State/ UT	1.04,1.05,1.06,1.08,1.07, 1.09,1.11,5.03,3.02	0008-02-953-09-00	-2475,36,37,180
4	Apportionment of IGST Interest to the State/UT	1.12	0008-02-954-09-00	-15713240
5	Adjustment of Adv. Apportionment to make up shortfall in IGST balance as on 26/12/2022		0008-02-960-09-00	11583000000
			GRAND TOTAL	**-40553864169**

2. The Pr. A O, O/o Pr. CCA CBEC, may transfer the funds to the State, as detailed above, by issue of Inter Government Advice to the Reserve Bank of India.

29/11/2023

(Sunil Kumar)
Under Secretary (State Taxes)
Tel: 23092976

Copy to:

- Pr. CCA, CBEC with a request for further necessary action.
- Pr. Secretary / Secretary (Finance) of the State
- Commissioner (Commercial Tax) of the State
- Director (Budget), DEA
- Under Secretary (IFU-III), DoR
- Under Secretary (State Taxes-II), DoR
- Accountant General of the State (with request to make necessary accounting entries under SGST

29/11/2023

(Sunil Kumar)
Under Secretary (State Taxes)
Tel: 23092976

S-31011/13/2021-ST-I-DoR/9
Government of India
Ministry of Finance
Department of Revenue
(State Taxes Division)

North Block, New Delhi
Dated the 28th December 2023

To,

The Pr. Accounts Officer
O/o Pr.CCA , CBEC, (Central Accounting Authority of GST)
Ist Floor, AGCR Building, I.P.Estate, New Delhi

Subject: Sanction of Provisional Settlement of IGST for the Return filing month of December 2023– regarding.

Sanction of the President is hereby conveyed for transfer of funds to the State/UT of Uttar Pradesh, as detailed below, towards settlement of Integrated Goods and Services Tax collected by the Centre on the basis of the cross utilization of Input Tax Credit of IGST and SGST/ UTGST and Apportionment in terms of the provisions of IGST Act 2017 and Goods and Services Tax Settlement of Funds Rules, 2017:

RETURN FILING MONTH December 2023 STATE / UT CODE 9

SETTLEMENT MONTH December 2023 STATE / UT NAME **Uttar Pradesh**

SL. No.	Settlement Description	GST STL No.	Functional Head	Credit Amount (In ₹)
1	IGST Liability adjusted against SGST/ UTGST ITC (ITC Cross Utilization)	1.02	0008-02-106-01-09	1030,55,73,667
2	SGST / UTGST liability adjusted against IGST ITC (ITC Cross Utilization)	1.03	0008-02-106-02-09	-3793,45,69,861
3	Apportionment of IGST to the State/ UT	1.04,1.05,1.06,1.08,1.07, 1.09,1.11,5.03,3.02	0008-02-953-09-00	-1071,10,65,913
4	Apportionment of IGST Interest to the State/UT	1.12	0008-02-954-09-00	-15159174
			GRAND TOTAL	**-38355221281**

2. The Pr. A O, O/o Pr. CCA CBEC, may transfer the funds to the State, as detailed above, by issue of Inter Government Advice to the Reserve Bank of India.

Sunil
28/12/2023

(Sunil Kumar)
Under Secretary (State Taxes)
Tel: 23092976

Copy to:

- Pr. CCA, CBEC with a request for further necessary action.
- Pr. Secretary / Secretary (Finance) of the State
- Commissioner (Commercial Tax) of the State
- Director (Budget), DEA
- Under Secretary (IFU-III), DoR
- Under Secretary (State Taxes-II), DoR
- Accountant General of the State (with request to make necessary accounting entries under SGST

Sunil
28/12/2023

(Sunil Kumar)
Under Secretary (State Taxes)
Tel: 23092976

S-31011/13/2021-ST-I-DoR/9
Government of India
Ministry of Finance
Department of Revenue
(State Taxes Division)

North Block, New Delhi
Dated the 30th January 2024

To,

The Pr. Accounts Officer
O/o Pr.CCA , CBEC, (Central Accounting Authority of GST)
Ist Floor, AGCR Building, I.P.Estate, New Delhi

Subject: Sanction of Provisional Settlement of IGST for the Return filing month of January 2024– regarding.

Sanction of the President is hereby conveyed for transfer of funds to the State/UT of Uttar Pradesh, as detailed below, towards settlement of Integrated Goods and Services Tax collected by the Centre on the basis of the cross utilization of Input Tax Credit of IGST and SGST/ UTGST and Apportionment in terms of the provisions of IGST Act 2017 and Goods and Services Tax Settlement of Funds Rules, 2017:

RETURN FILING MONTH January 2024 STATE / UT CODE 9

SETTLEMENT MONTH January 2024 STATE / UT NAME **Uttar Pradesh**

SL. No.	Settlement Description	GST STL No.	Functional Head	Credit Amount (In ₹)
1	IGST Liability adjusted against SGST/ UTGST ITC (ITC Cross Utilization)	1.02	0008-02-106-01-09	1151,43,60,128
2	SGST / UTGST liability adjusted against IGST ITC (ITC Cross Utilization)	1.03	0008-02-106-02-09	-4117,86,82,007
3	Apportionment of IGST to the State/ UT	1.04,1.05,1.06,1.08,1.07, 1.09,1.11,5.03,3.02	0008-02-953-09-00	-1817,23,23,075
4	Apportionment of IGST Interest to the State/UT	1.12	0008-02-954-09-00	-17232374
			GRAND TOTAL	**-47853877328**

2. The Pr. A O, O/o Pr. CCA CBEC, may transfer the funds to the State, as detailed above, by issue of Inter Government Advice to the Reserve Bank of India.

30/01/2024

(Sunil Kumar)
Under Secretary (State Taxes)
Tel: 23092976

Copy to:

- Pr. CCA, CBEC with a request for further necessary action.
- Pr. Secretary / Secretary (Finance) of the State
- Commissioner (Commercial Tax) of the State
- Director (Budget), DEA
- Under Secretary (IFU-III), DoR
- Under Secretary (State Taxes-II), DoR
- Accountant General of the State (with request to make necessary accounting entries under SGST

30/01/2024

(Sunil Kumar)
Under Secretary (State Taxes)
Tel: 23092976

S-31011/5/2024-ST-I-DoR/9
Government of India
Ministry of Finance
Department of Revenue
(State Taxes Division)

North Block, New Delhi
Dated the 28th February 2024

To,

The Pr. Accounts Officer
O/o Pr.CCA , CBEC, (Central Accounting Authority of GST)
Ist Floor, AGCR Building, I.P.Estate, New Delhi

Subject: Sanction of Provisional Settlement of IGST for the Return filing month of February 2024– regarding.

Sanction of the President is hereby conveyed for transfer of funds to the State/UT of Uttar Pradesh, as detailed below, towards settlement of Integrated Goods and Services Tax collected by the Centre on the basis of the cross utilization of Input Tax Credit of IGST and SGST/ UTGST and Apportionment in terms of the provisions of IGST Act 2017 and Goods and Services Tax Settlement of Funds Rules, 2017:

RETURN FILING MONTH February 2024 STATE / UT CODE 9

SETTLEMENT MONTH February 2024 STATE / UT NAME **Uttar Pradesh**

SL. No.	Settlement Description	GST STL No.	Functional Head	Credit Amount (In ₹)
1	IGST Liability adjusted against SGST/ UTGST ITC (ITC Cross Utilization)	1.02	0008-02-106-01-09	1191,71,36,746
2	SGST / UTGST liability adjusted against IGST ITC (ITC Cross Utilization)	1.03	0008-02-106-02-09	-3977,94,73,678
3	Apportionment of IGST to the State/ UT	1.04,1.05,1.06,1.08,1.07, 1.09,1.11,5.03,3.02	0008-02-953-09-00	-1156,34,05,376
4	Apportionment of IGST Interest to the State/UT	1.12	0008-02-954-09-00	-19047368
			GRAND TOTAL	**-39444789676**

2. The Pr. A O, O/o Pr. CCA CBEC, may transfer the funds to the State, as detailed above, by issue of Inter Government Advice to the Reserve Bank of India.

Sunil
28/02/2024

(Sunil Kumar)
Under Secretary (State Taxes)
Tel: 23092976

Copy to:

- Pr. CCA, CBEC with a request for further necessary action.
- Pr. Secretary / Secretary (Finance) of the State
- Commissioner (Commercial Tax) of the State
- Director (Budget), DEA
- Under Secretary (IFU-III), DoR
- Under Secretary (State Taxes-II), DoR
- Accountant General of the State (with request to make necessary accounting entries under SGST

Sunil
28/02/2024

(Sunil Kumar)
Under Secretary (State Taxes)
Tel: 23092976

S-31011/5/2024-ST-I-DoR/9
Government of India
Ministry of Finance
Department of Revenue
(State Taxes Division)

North Block, New Delhi
Dated the 28th March 2024

To,

The Pr. Accounts Officer
O/o Pr.CCA , CBEC, (Central Accounting Authority of GST)
Ist Floor, AGCR Building, I.P.Estate, New Delhi

Subject: Sanction of Provisional Settlement of IGST for the Return filing month of March 2024– regarding.

Sanction of the President is hereby conveyed for transfer of funds to the State/UT of Uttar Pradesh, as detailed below, towards settlement of Integrated Goods and Services Tax collected by the Centre on the basis of the cross utilization of Input Tax Credit of IGST and SGST/ UTGST and Apportionment in terms of the provisions of IGST Act 2017 and Goods and Services Tax Settlement of Funds Rules, 2017:

RETURN FILING MONTH March 2024 STATE / UT CODE 9

SETTLEMENT MONTH March 2024 STATE / UT NAME **Uttar Pradesh**

SL. No.	Settlement Description	GST STL No.	Functional Head	Credit Amount (in ₹)
1	IGST Liability adjusted against SGST/ UTGST ITC (ITC Cross Utilization)	1.02	0008-02-106-01-09	1138,89,45,597
2	SGST / UTGST liability adjusted against IGST ITC (ITC Cross Utilization)	1.03	0008-02-106-02-09	-4013,26,27,963
3	Apportionment of IGST to the State/ UT	1.04,1.05,1.06,1.08,1.07, 1.09,1.11,5.03,3.02	0008-02-953-09-00	-1015,74,06,805
4	Apportionment of IGST Interest to the State/UT	1.12	0008-02-954-09-00	-21876577
			GRAND TOTAL	**-38922965748**

2. The Pr. A O, O/o Pr. CCA CBEC, may transfer the funds to the State, as detailed above, by issue of Inter Government Advice to the Reserve Bank of India.

Sunil 28/03/2024

(Sunil Kumar)
Under Secretary (State Taxes)
Tel: 23092976

Copy to:

- Pr. CCA, CBEC with a request for further necessary action.
- Pr. Secretary / Secretary (Finance) of the State
- Commissioner (Commercial Tax) of the State
- Director (Budget), DEA
- Under Secretary (IFU-III), DoR
- Under Secretary (State Taxes-II), DoR
- Accountant General of the State (with request to make necessary accounting entries under SGST

Sunil 28/03/2024

(Sunil Kumar)
Under Secretary (State Taxes)
Tel: 23092976

S-31011/15/2021-ST-I-DoR
Government of India
Ministry of Finance
Department of Revenue
(State Taxes Division)

North Block, New Delhi
Dated – 27th April, 2023

To,

The Pr. Accounts Officer
O/o Pr. CCA, CBIC (Central Accounting Authority of GST)
Ist Floor, AGCR Building, I.P. Estate, New Delhi

Subject: Sanction for Recovery from States/UTs towards the SGST/UTGST Refunds made by Centre to the tax payers on behalf of the States/UTs during the period 22nd March 2023 to 21st April 2023 - reg.

Sir,

Sanction of the President is hereby conveyed for recovery from the States/UTs towards Refund Payment of SGST/UTGST made by the Centre to the tax payers, on behalf of the States/UTs through the e-PAO, GST Refunds (Single Authority) during the period 22nd March 2023 to 21st April 2023 from the functional heads as indicated below: -

S. No.	State	Function Head	Amount (Rs.)
1	Jammu and Kashmir	8658001010798	12,06,60,453
2	Himachal Pradesh	8658001010798	28,25,78,526
3	Punjab	8658001010798	69,56,72,144
4	Chandigarh	8658001010798	1,35,39,982
5	Uttarakhand	8658001010798	17,28,89,930
6	Haryana	8658001010798	1,68,44,73,254
7	Delhi	8658001010798	61,11,13,380
8	Rajasthan	8658001010798	97,05,24,158
9	Uttar Pradesh	8658001010798	1,21,64,33,810
10	Bihar	8658001010798	8,26,35,694
11	Sikkim	8658001010798	14,96,864
12	Arunachal Pradesh	8658001010798	1,50,95,090
13	Nagaland	8658001010798	50,000
14	Manipur	8658001010798	2,37,44,255
15	Mizoram	8658001010798	1,20,25,325
16	Tripura	8658001010798	16,63,491
17	Meghalaya	8658001010798	2,29,307
18	Assam	8658001010798	4,28,42,795
19	West Bengal	8658001010798	1,07,69,40,256
20	Jharkhand	8658001010798	6,33,44,441
21	Odisha	8658001010798	93,68,66,686
22	Chhattisgarh	8658001010798	15,69,15,428
23	Madhya Pradesh	8658001010798	67,40,81,976
24	Gujarat	8658001010798	5,34,96,52,114

S. No.	State	Function Head	Amount (Rs.)
25	Daman and Diu	8658001010798	1,53,611
26	Dadra and Nagar Haveli	8658001010798	51,29,01,894
27	Maharashtra	8658001010798	7,19,23,09,161
28	Karnataka	8658001010798	4,06,98,55,289
29	Goa	8658001010798	6,76,23,088
30	Kerala	8658001010798	29,17,20,923
31	Tamil Nadu	8658001010798	3,97,36,70,146
32	Puducherry	8658001010798	2,75,35,165
33	Andaman and Nicobar Islands	8658001010798	10,595
34	Telangana	8658001010798	1,10,36,29,586
35	Andhra Pradesh	8658001010798	57,01,07,182
36	Ladakh	8658001010798	92,450
Total			**32,01,50,78,449**

2. The Recovery is based on the settlement report GSTL 6.04 of GSTN for the period 22nd March 2023 to 21st April 2023.

3. The Pr. A.O. O/o Pr. CCA, CBIC may recover the amount from the States/UTs as detailed above through Inter-Government Adjustment Advice in respect of States/UTs against S. No. 1 to 36 to be issued to the Reserve Bank of India.

Sunil
27/04/2023

(Sunil Kumar)
Under Secretary (ST-1)
Telefax: 23092976

Copy to:

1. Sr. Accounts Officer, e-PAO (GST Refunds through Single Authority), Chennai.
2. All State/UT accounting Authorities (to make necessary accounting entries for SGST/UTGST refunds).

S-31011/15/2021-ST-I-DoR
Government of India
Ministry of Finance
Department of Revenue
(State Taxes Division)

North Block, New Delhi
Dated - 30th May, 2023

To,

The Pr. Accounts Officer
O/o Pr. CCA, CBIC (Central Accounting Authority of GST)
Ist Floor, AGCR Building, I.P. Estate, New Delhi

Subject: Sanction for Recovery from States/UTs towards the SGST/UTGST Refunds made by Centre to the tax payers on behalf of the States/UTs during the period 22nd April 2023 to 21st May 2023 - reg.

Sir,

Sanction of the President is hereby conveyed for recovery from the States/UTs towards Refund Payment of SGST/UTGST made by the Centre to the tax payers, on behalf of the States/UTs through the e-PAO, GST Refunds (Single Authority) during the period 22nd April, 2023 to 21st May, 2023 from the functional heads as indicated below: -

S. No.	State	Functional Head	Amount (in Rs.)
1	Jammu and Kashmir	8658001010798	17649706
2	Himachal Pradesh	8658001010798	245487682
3	Punjab	8658001010798	1240781923
4	Chandigarh	8658001010798	3057537
5	Uttarakhand	8658001010798	179523127
6	Haryana	8658001010798	1972201591
7	Delhi	8658001010798	567635798
8	Rajasthan	8658001010798	849402191
9	Uttar Pradesh	8658001010798	1492073923
10	Bihar	8658001010798	128085872
11	Sikkim	8658001010798	3823978
12	Arunachal Pradesh	8658001010798	13540674
13	Nagaland	8658001010798	8508481
14	Manipur	8658001010798	3833000
15	Mizoram	8658001010798	13704066
16	Tripura	8658001010798	929075
17	Meghalaya	8658001010798	680548
18	Assam	8658001010798	67139257
19	West Bengal	8658001010798	1046815588
20	Jharkhand	8658001010798	70758706
21	Odisha	8658001010798	1391779405
22	Chhattisgarh	8658001010798	81981786
23	Madhya Pradesh	8658001010798	577575609
24	Gujarat	8658001010798	5956769916
25	Dadra and Nagar Haveli	8658001010798	612418477
26	Maharashtra	8658001010798	6938526068

S. No.	State	Functional Head	Amount (in Rs.)
27	Karnataka	8658001010798	4542364394
28	Goa	8658001010798	99719911
29	Kerala	8658001010798	207683637
30	Tamil Nadu	8658001010798	3785389221
31	Puducherry	8658001010798	11288274
32	Andaman and Nicobar Islands	8658001010798	909576
33	Telangana	8658001010798	1781922583
34	Andhra Pradesh	8658001010798	371131444
35	Ladakh	8658001010798	101943
36	Other Territory	8658001010798	5000000
		Total	**34,29,01,94,967**

(Rs. 3429.02 Crore)

2. The Recovery is based on the settlement report GSTL 6.04 of GSTN for the period 22nd April, 2023 to 21st May, 2023.

3. The Pr. A.O, O/o Pr. CCA, CBIC may recover the amount from the States/UTs as detailed above through Inter-Government Adjustment Advice in respect of States/UTs against S. No. 1 to 35 to be issued to the Reserve Bank of India and through Book Adjustments in respect S. No 36 (UTGST- Other Territory).

Sunil
30/05/2023

(Sunil Kumar)
Under Secretary (ST-1)
Telefax: 23092976

Copy to:

1. e-PAO GST Refunds Single Authority
2. All State/UT accounting Authorities - (To make necessary accounting entries for SGST/UTGST refunds).

S-31013/3/2021-ST-1-DoR
Government of India
Ministry of Finance
Department of Revenue
(State Taxes Division)

North Block, New Delhi
Dated the 16th June, 2023

To,

The Pr. Accounts Officer
O/o Pr. CCA, CBIC (Central Accounting Authority of GST)
Ist Floor, AGCR Building, I.P. Estate, New Delhi

Subject: Sanction for Recovery from State/UT towards the SGST/UTGST Refunds made by Centre to the UIN entities on behalf of the States/UTs in the month of May, 2023 - reg.

Sanction of the President is hereby conveyed for recovery from the State/UTs towards Refund Payment of SGST/UTGST made by the Centre to the UIN entities, on behalf of the States/UTs in terms of the provisions as laid down in Circular No. 36/10/2018-GST dated 13th March, 2018 from the functional heads as indicated below:

S. No.	STATE	FUNCTION HEAD	AMOUNT (Rs.)
1	Himachal Pradesh	8658001010702	39278
2	Punjab	8658001010703	5184
3	Chandigarh	8658001010704	5551
4	Uttarakhand	8658001010705	17012
5	Haryana	8658001010706	804319
6	Delhi	8658001010707	32996723
7	Rajasthan	8658001010708	255573
8	Uttar Pradesh	8658001010709	99485
9	Bihar	8658001010710	4063674
10	Sikkim	8658001010711	5499
11	Nagaland	8658001010713	1440
12	Assam	8658001010718	561975
13	West Bengal	8658001010719	3919015
14	Jharkhand	8658001010720	12624
15	Orissa	8658001010721	34556
16	Chhattisgarh	8658001010722	2538
17	Madhya Pradesh	8658001010723	1131
18	Gujarat	8658001010724	118228
19	Maharashtra	8658001010727	112452
20	Karnataka	8658001010729	691298
21	Goa	8658001010730	90487
22	Kerala	8658001010732	24790
23	Tamil Nadu	8658001010733	1541004
24	Puducherry	8658001010734	4279
25	Andaman & Nicobar	8658001010735	418
26	Telangana	8658001010736	21846
27	Andhra Pradesh	8658001010737	10811
		Total	**4,54,41,190**

2. The Pr. A.O, O/o Pr. CCA, CBIC may recover the amount from the States/UTs as detailed above while issuing the Inter-Government Adjustment Advice for IGST Settlement in the month of June, 2023 to the Reserve Bank of India.

16/09/2023

(Sunil Kumar)
Under Secretary to the Govt. of India (State Taxes-1)
Telefax: 23092976

S-31011/15/2021-ST-I-DoR
Government of India
Ministry of Finance
Department of Revenue
(State Taxes Division)

North Block, New Delhi
Dated - 28th June, 2023

To,

The Pr. Accounts Officer
O/o Pr. CCA, CBIC (Central Accounting Authority of GST)
Ist Floor, AGCR Building, I.P. Estate, New Delhi

Subject: Sanction for Recovery from States/UTs towards the SGST/UTGST Refunds made by Centre to the tax payers on behalf of the States/UTs during the period 22nd May, 2023 to 21st June, 2023 - reg.

Sir,

Sanction of the President is hereby conveyed for recovery from the States/UTs towards Refund Payment of SGST/UTGST made by the Centre to the tax payers, on behalf of the States/UTs through the e-PAO, GST Refunds (Single Authority) during the period 22nd May, 2023 to 21st June, 2023 from the functional heads as indicated below: -

S. No.	State	Functional Head	Amount (in Rs.)
1	Jammu and Kashmir	8658001010798	21836710
2	Himachal Pradesh	8658001010798	365583099
3	Punjab	8658001010798	1352353745
4	Chandigarh	8658001010798	15845630
5	Uttarakhand	8658001010798	232391600
6	Haryana	8658001010798	1794689573
7	Delhi	8658001010798	622245058
8	Rajasthan	8658001010798	1297419972
9	Uttar Pradesh	8658001010798	1737125034
10	Bihar	8658001010798	52474603
11	Sikkim	8658001010798	3009179
12	Arunachal Pradesh	8658001010798	20833448
13	Nagaland	8658001010798	494484
14	Manipur	8658001010798	40428204
15	Mizoram	8658001010798	32073659
16	Tripura	8658001010798	2086130
17	Meghalaya	8658001010798	890699
18	Assam	8658001010798	67460615
19	West Bengal	8658001010798	1030383023
20	Jharkhand	8658001010798	161145340
21	Odisha	8658001010798	997691484
22	Chhattisgarh	8658001010798	336822684
23	Madhya Pradesh	8658001010798	612769670
24	Gujarat	8658001010798	5560212381
25	Dadra and Nagar Haveli	8658001010798	213344375
26	Maharashtra	8658001010798	6476802524

S. No.	State	Functional Head	Amount (in Rs.)
27	Karnataka	8658001010798	3567806275
28	Goa	8658001010798	67430620
29	Kerala	8658001010798	210394622
30	Tamil Nadu	8658001010798	3939374119
31	Puducherry	8658001010798	12263711
32	Telangana	8658001010798	1863573513
33	Andhra Pradesh	8658001010798	515585498
34	Ladakh	8658001010798	27000
35	Other Territory	8658001010798	1301228
		Total	**33,22,61,69,509**

(Rs. 3322.62 Crore)

2. The Recovery is based on the settlement report GSTL 6.04 of GSTN for the period 22nd May, 2023 to 21st June, 2023.

3. The Pr. A.O, O/o Pr. CCA, CBIC may recover the amount from the States/UTs as detailed above through Inter-Government Adjustment Advice in respect of States/UTs against S. No. 1 to 34 to be issued to the Reserve Bank of India and through Book Adjustments in respect S. No 35 (UTGST- Other Territory).

Sunil
29/06/2023

(Sunil Kumar)
Under Secretary (ST-1)
Telefax: 23092976

Copy to:

1. e-PAO GST Refunds Single Authority
2. All State/UT accounting Authorities - (To make necessary accounting entries for SGST/UTGST refunds).

S-31011/15/2021-ST-I-DoR
Government of India
Ministry of Finance
Department of Revenue
(State Taxes Division)

North Block, New Delhi
Dated - 28th July, 2023

To,

The Pr. Accounts Officer
O/o Pr. CCA, CBIC (Central Accounting Authority of GST)
Ist Floor, AGCR Building, I.P. Estate, New Delhi

Subject: Sanction for Recovery from States/UTs towards the SGST/UTGST Refunds made by Centre to the tax payers on behalf of the States/UTs during the period 22nd June, 2023 to 21st July, 2023 - reg.

Sir,

Sanction of the President is hereby conveyed for recovery from the States/UTs towards Refund Payment of SGST/UTGST made by the Centre to the tax payers, on behalf of the States/UTs through the e-PAO, GST Refunds (Single Authority) during the period 22nd June, 2023 to 21st July, 2023 from the functional heads as indicated below: -

S. No.	State	Functional Head	Amount (in Rs.)
1	Jammu and Kashmir	8658001010798	90018781
2	Himachal Pradesh	8658001010798	202686147
3	Punjab	8658001010798	1080518950
4	Chandigarh	8658001010798	7628333
5	Uttarakhand	8658001010798	54769151
6	Haryana	8658001010798	785273128
7	Delhi	8658001010798	429746244
8	Rajasthan	8658001010798	759313530
9	Uttar Pradesh	8658001010798	714118990
10	Bihar	8658001010798	49065197
11	Sikkim	8658001010798	14056
12	Arunachal Pradesh	8658001010798	2090000
13	Nagaland	8658001010798	6015323
14	Manipur	8658001010798	13743400
15	Mizoram	8658001010798	5154439
16	Tripura	8658001010798	4144686
17	Meghalaya	8658001010798	-1893453
18	Assam	8658001010798	23427556
19	West Bengal	8658001010798	668305666
20	Jharkhand	8658001010798	597082
21	Odisha	8658001010798	891330505
22	Chhattisgarh	8658001010798	53866422
23	Madhya Pradesh	8658001010798	318941119
24	Gujarat	8658001010798	3989980611
25	Dadra and Nagar Haveli	8658001010798	118879849
26	Maharashtra	8658001010798	4086389795

S. No.	State	Functional Head	Amount (in Rs.)
27	Karnataka	8658001010798	1989834905
28	Goa	8658001010798	29718034
29	Kerala	8658001010798	232037534
30	Tamil Nadu	8658001010798	2711209929
31	Puducherry	8658001010798	11038023
32	Andaman and Nicobar Islands	8658001010798	404921
33	Telangana	8658001010798	487722216
34	Andhra Pradesh	8658001010798	273649743
35	Ladakh	8658001010798	17182
36	Other Territory	8658001010798	27600457
		Total	**20,11,73,58,451**

(Rs. 2011.74 Crore)

2. The Recovery is based on the settlement report GSTL 6.04 of GSTN for the period 22nd June, 2023 to 21st July, 2023.

3. The Pr. A.O, O/o Pr. CCA, CBIC may recover the amount from the States/UTs as detailed above through Inter-Government Adjustment Advice in respect of States/UTs against S. No. 1 to 35 to be issued to the Reserve Bank of India and through Book Adjustments in respect S. No 36 (UTGST- Other Territory).

Sunil
28/07/2023

(Sunil Kumar)
Under Secretary to the Govt. of India
Telefax: 23092976

Copy to:

1. e-PAO GST Refunds Single Authority
2. All State/UT accounting Authorities - (To make necessary accounting entries for SGST/UTGST refunds).

S-31011/15/2021-ST-I-DoR
Government of India
Ministry of Finance
Department of Revenue
(State Taxes Division)

North Block, New Delhi
Dated – 30th August, 2023

To,

The Pr. Accounts Officer
O/o Pr. CCA, CBIC (Central Accounting Authority of GST)
Ist Floor, AGCR Building, I.P. Estate, New Delhi

Subject: Sanction for Recovery from States/UTs towards the SGST/UTGST Refunds made by Centre to the tax payers on behalf of the States/UTs during the period 22nd July 2023 to 21st August 2023 - reg.

Sir,

Sanction of the President is hereby conveyed for recovery from the States/UTs towards Refund Payment of SGST/UTGST made by the Centre to the tax payers, on behalf of the States/UTs through the e-PAO, GST Refunds (Single Authority) during the period 22nd July 2023 to 21st August 2023 from the functional heads as indicated below: -

S. No.	State	Function Head	Amount (Rs.)
1	Jammu and Kashmir	8658001010798	18264632
2	Himachal Pradesh	8658001010798	382174296
3	Punjab	8658001010798	908360775
4	Chandigarh	8658001010798	36229901
5	Uttarakhand	8658001010798	97888929
6	Haryana	8658001010798	1621267639
7	Delhi	8658001010798	1003421773
8	Rajasthan	8658001010798	772996582
9	Uttar Pradesh	8658001010798	1243070041
10	Bihar	8658001010798	32075955
11	Sikkim	8658001010798	15532151
12	Arunachal Pradesh	8658001010798	5678647
13	Nagaland	8658001010798	19286934
14	Manipur	8658001010798	1981185
15	Mizoram	8658001010798	3503280
16	Tripura	8658001010798	226769
17	Meghalaya	8658001010798	1277000
18	Assam	8658001010798	271767713
19	West Bengal	8658001010798	956237645
20	Jharkhand	8658001010798	106967361
21	Odisha	8658001010798	855767481
22	Chhattisgarh	8658001010798	83036751
23	Madhya Pradesh	8658001010798	652591100
24	Gujarat	8658001010798	5644188846

S. No.	State	Function Head	Amount (Rs.)
25	Dadra and Nagar Haveli	8658001010798	478372057
26	Maharashtra	8658001010798	5940809543
27	Karnataka	8658001010798	3831433626
28	Goa	8658001010798	23800482
29	Kerala	8658001010798	961802496
30	Tamil Nadu	8658001010798	4221621854
31	Puducherry	8658001010798	7843845
32	Telangana	8658001010798	1508782202
33	Andhra Pradesh	8658001010798	241041021
34	Other Territory	8658001010798	9000000
Total			**31,95,83,00,512**

(Rs. 3195.83 Crore)

2. The Recovery is based on the settlement report GSTL 6.04 of GSTN for the period 22nd July 2023 to 21st August 2023.

3. The Pr. A.O, O/o Pr. CCA, CBIC may recover the amount from the States/UTs as detailed above through Inter-Government Adjustment Advice in respect of States/UTs against S. No. 1 to 33 to be issued to the Reserve Bank of India and through Book adjustments in respect S. No. 34 (UTGST-Other Territory).

Cuati
31/08/2023

(Sunil Kumar)
Under Secretary (ST-1)
Telefax: 23092976

Copy to:

1. Sr. Accounts Officer, e-PAO (GST Refunds through Single Authority), Chennai.
2. All State/UT accounting Authorities (to make necessary accounting entries for SGST/UTGST refunds).

S-31011/15/2021-ST-I-DoR
Government of India
Ministry of Finance
Department of Revenue
(State Taxes Division)

North Block, New Delhi
Dated – 27th September, 2023

To,

The Pr. Accounts Officer
O/o Pr. CCA, CBIC (Central Accounting Authority of GST)
Ist Floor, AGCR Building, I.P. Estate, New Delhi

Subject: Sanction for Recovery from States/UTs towards the SGST/UTGST Refunds made by Centre to the tax payers on behalf of the States/UTs during the period 22nd August, 2023 to 21st September, 2023 - reg.

Sir,

Sanction of the President is hereby conveyed for recovery from the States/UTs towards Refund Payment of SGST/UTGST made by the Centre to the tax payers, on behalf of the States/UTs through the e-PAO, GST Refunds (Single Authority) during the period 22nd August, 2023 to 21st September, 2023 from the functional heads as indicated below: -

S. No.	State	Function Head	Amount (Rs.)
1	Jammu and Kashmir	8658001010798	1,25,87,086
2	Himachal Pradesh	8658001010798	24,01,22,805
3	Punjab	8658001010798	94,31,06,219
4	Chandigarh	8658001010798	45,63,012
5	Uttarakhand	8658001010798	15,60,24,590
6	Haryana	8658001010798	1,54,61,48,690
7	Delhi	8658001010798	56,60,15,364
8	Rajasthan	8658001010798	1,15,21,91,558
9	Uttar Pradesh	8658001010798	1,68,42,36,220
10	Bihar	8658001010798	4,80,88,265
11	Sikkim	8658001010798	9,96,105
12	Arunachal Pradesh	8658001010798	31,48,000
13	Nagaland	8658001010798	8,64,486
14	Manipur	8658001010798	25,50,010
15	Mizoram	8658001010798	11,00,000
16	Tripura	8658001010798	3,00,690
17	Meghalaya	8658001010798	7,49,24,691
18	Assam	8658001010798	3,13,62,556
19	West Bengal	8658001010798	1,17,18,99,007
20	Jharkhand	8658001010798	18,63,13,486
21	Odisha	8658001010798	87,15,17,095
22	Chhattisgarh	8658001010798	5,06,55,024
23	Madhya Pradesh	8658001010798	93,44,24,645
24	Gujarat	8658001010798	4,78,11,91,755

S. No.	State	Function Head	Amount (Rs.)
25	Dadra and Nagar Haveli	8658001010798	20,31,86,095
26	Maharashtra	8658001010798	7,01,62,47,580
27	Karnataka	8658001010798	5,10,69,76,562
28	Goa	8658001010798	3,06,37,334
29	Kerala	8658001010798	29,39,03,638
30	Tamil Nadu	8658001010798	3,86,66,81,497
31	Puducherry	8658001010798	97,33,928
32	Andaman and Nicobar Islands	8658001010798	1,90,158
33	Telangana	8658001010798	1,54,60,16,600
34	Andhra Pradesh	8658001010798	45,94,06,499
35	Ladakh	8658001010798	1,62,556
36	Other Territory	8658001010798	1,00,00,000
Total			**33,00,74,73,806**

(Rs. 3300.75 Crore)

2. The Recovery is based on the settlement report GSTL 6.04 of GSTN for the period 22nd August, 2023 to 21st September, 2023.

3. The Pr. A.O, O/o Pr. CCA, CBIC may recover the amount from the States/UTs as detailed above through Inter-Government Adjustment Advice in respect of States/UTs against S. No. 1 to 35 to be issued to the Reserve Bank of India and through Book adjustments in respect S. No. 36 (UTGST-Other Territory).

Sunil
27/09/2023

(Sunil Kumar)
Under Secretary (ST-1)
Telefax: 23092976

Copy to:

1. Sr. Accounts Officer, e-PAO (GST Refunds through Single Authority), Chennai.
2. All State/UT accounting Authorities (to make necessary accounting entries for SGST/UTGST refunds).

S-31011/15/2021-ST-I-DoR
Government of India
Ministry of Finance
Department of Revenue
(State Taxes Division)

North Block, New Delhi
Dated – 30th October, 2023

To,

The Pr. Accounts Officer
O/o Pr. CCA, CBIC (Central Accounting Authority of GST)
Ist Floor, AGCR Building, I.P. Estate, New Delhi

Subject: Sanction for Recovery from States/UTs towards the SGST/UTGST Refunds made by Centre to the tax payers on behalf of the States/UTs during the period 22nd September, 2023 to 21st October, 2023 - reg.

Sir,

Sanction of the President is hereby conveyed for recovery from the States/UTs towards Refund Payment of SGST/UTGST made by the Centre to the tax payers, on behalf of the States/UTs through the e-PAO, GST Refunds (Single Authority) during the period 22nd September, 2023 to 21st October, 2023 from the functional heads as indicated below: -

S. No.	State	Function Head	Amount (Rs.)
1	Jammu and Kashmir	8658001010798	1,37,05,699
2	Himachal Pradesh	8658001010798	8,21,38,916
3	Punjab	8658001010798	58,48,66,963
4	Chandigarh	8658001010798	16,23,067
5	Uttarakhand	8658001010798	25,49,52,857
6	Haryana	8658001010798	1,34,09,38,974
7	Delhi	8658001010798	46,08,52,700
8	Rajasthan	8658001010798	54,92,48,065
9	Uttar Pradesh	8658001010798	1,06,76,42,176
10	Bihar	8658001010798	5,20,19,580
11	Sikkim	8658001010798	6,73,384
12	Arunachal Pradesh	8658001010798	44,46,259
13	Nagaland	8658001010798	98,141
14	Mizoram	8658001010798	1,90,852
15	Tripura	8658001010798	1,22,800
16	Meghalaya	8658001010798	4,87,839
17	Assam	8658001010798	3,21,21,146
18	West Bengal	8658001010798	73,76,93,489
19	Jharkhand	8658001010798	8,62,52,969
20	Odisha	8658001010798	64,00,15,483
21	Chhattisgarh	8658001010798	8,07,76,038
22	Madhya Pradesh	8658001010798	69,23,50,511
23	Gujarat	8658001010798	3,42,35,72,967
24	Daman and Diu	8658001010798	5,553
25	Dadra and Nagar Haveli	8658001010798	10,37,36,814

S. No.	State	Function Head	Amount (Rs.)
26	Maharashtra	8658001010798	4,89,85,74,818
27	Karnataka	8658001010798	2,72,88,09,494
28	Goa	8658001010798	8,62,04,540
29	Kerala	8658001010798	12,52,69,559
30	Tamil Nadu	8658001010798	3,69,49,41,836
31	Puducherry	8658001010798	2,58,83,175
32	Andaman and Nicobar Islands	8658001010798	2,27,354
33	Telangana	8658001010798	1,83,10,74,171
34	Andhra Pradesh	8658001010798	61,05,81,665
35	Ladakh	8658001010798	21,489
Total			**24,21,21,21,343**

(Rs. 2,421.21 Crore)

2. The Recovery is based on the settlement report GSTL 6.04 of GSTN for the period 22nd September, 2023 to 21st October, 2023.

3. The Pr. A.O, O/o Pr. CCA, CBIC may recover the amount from the States/UTs as detailed above through Inter-Government Adjustment Advice in respect of States/UTs against S. No. 1 to 35 to be issued to the Reserve Bank of India.

30/10/2023

(Sunil Kumar)
Under Secretary (ST-1)
Telefax: 23092976

Copy to:

1. Sr. Accounts Officer, e-PAO (GST Refunds through Single Authority), Chennai.
2. All State/UT accounting Authorities (to make necessary accounting entries for SGST/UTGST refunds).

S-31011/15/2021-ST-I-DoR
Government of India
Ministry of Finance
Department of Revenue
(State Taxes Division)

North Block, New Delhi
Dated - 29th November, 2023

To,

The Pr. Accounts Officer
O/o Pr. CCA, CBIC (Central Accounting Authority of GST)
Ist Floor, AGCR Building, I.P. Estate, New Delhi

Subject: Sanction for Recovery from States/UTs towards the SGST/UTGST Refunds made by Centre to the tax payers on behalf of the States/UTs during the period 22nd October, 2023 to 21st November, 2023 - reg.

Sir,

Sanction of the President is hereby conveyed for recovery from the States/UTs towards Refund Payment of SGST/UTGST made by the Centre to the tax payers, on behalf of the States/UTs through the e-PAO, GST Refunds (Single Authority) during the period 22nd October, 2023 to 21st November, 2023 from the functional heads as indicated below: -

S. No.	State	Functional Head	Amount (in Rs.)
1	Jammu and Kashmir	8658001010798	9959464
2	Himachal Pradesh	8658001010798	232658869
3	Punjab	8658001010798	982448242
4	Chandigarh	8658001010798	6643974
5	Uttarakhand	8658001010798	332694739
6	Haryana	8658001010798	1942720396
7	Delhi	8658001010798	558451179
8	Rajasthan	8658001010798	884685264
9	Uttar Pradesh	8658001010798	1397659523
10	Bihar	8658001010798	51843148
11	Sikkim	8658001010798	25398
12	Arunachal Pradesh	8658001010798	3184100
13	Nagaland	8658001010798	5009710
14	Mizoram	8658001010798	15951396
15	Tripura	8658001010798	647386
16	Meghalaya	8658001010798	3046835
17	Assam	8658001010798	54231014
18	West Bengal	8658001010798	1158674635
19	Jharkhand	8658001010798	165703256
20	Odisha	8658001010798	972509481
21	Chhattisgarh	8658001010798	116450085
22	Madhya Pradesh	8658001010798	595735314
23	Gujarat	8658001010798	5982044160
24	Dadra and Nagar Haveli	8658001010798	213556063
25	Maharashtra	8658001010798	7912945594
26	Karnataka	8658001010798	3710387625

S. No.	State	Functional Head	Amount (in Rs.)
27	Karnataka	8658001010798	1989834905
28	Goa	8658001010798	29718034
29	Kerala	8658001010798	232037534
30	Tamil Nadu	8658001010798	2711209929
31	Puducherry	8658001010798	11038023
32	Andaman and Nicobar Islands	8658001010798	404921
33	Telangana	8658001010798	487722216
34	Andhra Pradesh	8658001010798	273649743
35	Ladakh	8658001010798	17182
36	Other Territory	8658001010798	27600457
		Total	**32,49,17,49,527**

(Rs. 3249.17 Crore)

2. The Recovery is based on the settlement report GSTL 6.04 of GSTN for the period 22nd June, 2023 to 21st July, 2023.

3. The Pr. A.O, O/o Pr. CCA, CBIC may recover the amount from the States/UTs as detailed above through Inter-Government Adjustment Advice in respect of States/UTs against S. No. 1 to 35 to be issued to the Reserve Bank of India and through Book Adjustments in respect S. No 36 (UTGST- Other Territory).

29/11/2023

(Sunil Kumar)
Under Secretary to the Govt. of India
Telefax: 23092976

Copy to:

1. e-PAO GST Refunds Single Authority
2. All State/UT accounting Authorities - (To make necessary accounting entries for SGST/UTGST refunds).

S-31011/15/2021-ST-I-DoR
Government of India
Ministry of Finance
Department of Revenue
(State Taxes Division)

North Block, New Delhi
Dated - 29th December, 2023

To,

The Pr. Accounts Officer
O/o Pr. CCA, CBIC (Central Accounting Authority of GST)
Ist Floor, AGCR Building, I.P. Estate, New Delhi

Subject: Sanction for Recovery from States/UTs towards the SGST/UTGST Refunds made by Centre to the tax payers on behalf of the States/UTs during the period 22nd November, 2023 to 21st December, 2023 - reg.

Sir,

Sanction of the President is hereby conveyed for recovery from the States/UTs towards Refund Payment of SGST/UTGST made by the Centre to the tax payers, on behalf of the States/UTs through the e-PAO, GST Refunds (Single Authority) during the period 22nd November, 2023 to 21st December, 2023 from the functional heads as indicated below: -

S. No.	State	Functional Head	Amount (In Rs.)
1	Jammu and Kashmir	8658001010798	4023579
2	Himachal Pradesh	8658001010798	140950406
3	Punjab	8658001010798	797950811
4	Chandigarh	8658001010798	10546897
5	Uttarakhand	8658001010798	179068035
6	Haryana	8658001010798	1558337151
7	Delhi	8658001010798	318671657
8	Rajasthan	8658001010798	807202553
9	Uttar Pradesh	8658001010798	1318701735
10	Bihar	8658001010798	55451834
11	Sikkim	8658001010798	330182
12	Nagaland	8658001010798	1276038
13	Manipur	8658001010798	1172718
14	Mizoram	8658001010798	3208500
15	Tripura	8658001010798	620928
16	Meghalaya	8658001010798	6892813
17	Assam	8658001010798	44486205
18	West Bengal	8658001010798	982565386
19	Jharkhand	8658001010798	92341907
20	Odisha	8658001010798	424621901
21	Chhattisgarh	8658001010798	66800568
22	Madhya Pradesh	8658001010798	488882161
23	Gujarat	8658001010798	4974511823
24	Dadra and Nagar Haveli	8658001010798	388055479
25	Maharashtra	8658001010798	4917564093
26	Karnataka	8658001010798	4293160474

S. No.	State	Functional Head	Amount (in Rs.)
27	Goa	8658001010798	12641317
28	Kerala	8658001010798	187288445
29	Tamil Nadu	8658001010798	2627951920
30	Puducherry	8658001010798	3748394
31	Andaman and Nicobar Islands	8658001010798	142620
32	Telangana	8658001010798	809073734
33	Andhra Pradesh	8658001010798	506039509
34	Ladakh	8658001010798	33975
35	Other Territory	8658001010798	9000000
		Total	**26033315748**

(Rs. 2603.33 Crore)

2. The Recovery is based on the settlement report GSTL 6.04 of GSTN for the period 22nd November, 2023 to 21st December, 2023.

3. The Pr. A.O, O/o Pr. CCA, CBIC may recover the amount from the States/UTs as detailed above through Inter-Government Adjustment Advice in respect of States/UTs against S. No. 1 to 35 to be issued to the Reserve Bank of India.

Sunil
21/12/2023

(Sunil Kumar)
Under Secretary to the Govt. of India
Telefax: 23092976

Copy to:

1. e-PAO GST Refunds Single Authority
2. All State/UT accounting Authorities - (To make necessary accounting entries for SGST/UTGST refunds).

S-31011/15/2021-ST-I-DoR
Government of India
Ministry of Finance
Department of Revenue
(State Taxes Division)

North Block, New Delhi
Dated - 30th January, 2024

To,

The Pr. Accounts Officer
O/o Pr. CCA, CBIC (Central Accounting Authority of GST)
Ist Floor, AGCR Building, I.P. Estate, New Delhi

Subject: Sanction for Recovery from States/UTs towards the SGST/UTGST Refunds made by Centre to the tax payers on behalf of the States/UTs during the period 22nd December, 2023 to 21st January, 2024 - reg.

Sir,

Sanction of the President is hereby conveyed for recovery from the States/UTs towards Refund Payment of SGST/UTGST made by the Centre to the tax payers, on behalf of the States/UTs through the e-PAO, GST Refunds (Single Authority) during the period 22nd December, 2023 to 21st January, 2024 from the functional heads as indicated below: -

S. No.	State	Functional Head	Amount (in Rs.)
1	Jammu and Kashmir	8658001010798	17841634
2	Himachal Pradesh	8658001010798	169098862
3	Punjab	8658001010798	1298937256
4	Chandigarh	8658001010798	22676949
5	Uttarakhand	8658001010798	102160807
6	Haryana	8658001010798	1230782373
7	Delhi	8658001010798	281698637
8	Rajasthan	8658001010798	598540009
9	Uttar Pradesh	8658001010798	1717227348
10	Bihar	8658001010798	99774672
11	Sikkim	8658001010798	110500
12	Arunachal Pradesh	8658001010798	52500
13	Nagaland	8658001010798	74437
14	Manipur	8658001010798	270652
15	Mizoram	8658001010798	44535450
16	Tripura	8658001010798	885190
17	Meghalaya	8658001010798	116464
18	Assam	8658001010798	66816716
19	West Bengal	8658001010798	1073912443
20	Jharkhand	8658001010798	163653676
21	Odisha	8658001010798	840021378
22	Chhattisgarh	8658001010798	85777808
23	Madhya Pradesh	8658001010798	520492985
24	Gujarat	8658001010798	3837672615
25	Dadra and Nagar Haveli	8658001010798	74523462
26	Maharashtra	8658001010798	5502738392

S. No.	State	Functional Head	Amount (in Rs.)
27	Karnataka	8658001010798	2505600323
28	Goa	8658001010798	36668930
29	Kerala	8658001010798	247502775
30	Tamil Nadu	8658001010798	2114367169
31	Puducherry	8658001010798	4571894
32	Andaman and Nicobar Islands	8658001010798	639767
33	Telangana	8658001010798	942790549
34	Andhra Pradesh	8658001010798	308961497
35	Ladakh	8658001010798	65447
36	Other Territory	8658001010798	0
		Total	**23911561565**

(Rs. 2391.16 Crore)

2. The Recovery is based on the settlement report GSTL 6.04 of GSTN for the period 22nd December, 2023 to 21st January, 2024.

3. The Pr. A.O, O/o Pr. CCA, CBIC may recover the amount from the States/UTs as detailed above through Inter-Government Adjustment Advice in respect of States/UTs against S. No. 1 to 36 to be issued to the Reserve Bank of India.

Sunil
30/01/2024

(Sunil Kumar)
Under Secretary to the Govt. of India
Telefax: 23092976

Copy to:

1. e-PAO GST Refunds Single Authority
2. All State/UT accounting Authorities - (To make necessary accounting entries for SGST/UTGST refunds).

S-31011/15/2021-ST-I-DoR
Government of India
Ministry of Finance
Department of Revenue
(State Taxes Division)

North Block, New Delhi
Dated - 28th February, 2024

To,

The Pr. Accounts Officer
O/o Pr. CCA, CBIC (Central Accounting Authority of GST)
Ist Floor, AGCR Building, I.P. Estate, New Delhi

Subject: Sanction for Recovery from States/UTs towards the SGST/UTGST Refunds made by Centre to the tax payers on behalf of the States/UTs during the period 22nd January, 2024 to 21st February, 2024 - reg.

Sir,

Sanction of the President is hereby conveyed for recovery from the States/UTs towards Refund Payment of SGST/UTGST made by the Centre to the tax payers, on behalf of the States/UTs through the e-PAO, GST Refunds (Single Authority) during the period 22nd January, 2024 to 21st February, 2024 from the functional heads as indicated below: -

S.No	State	Function Head	Amount (in Rs.)
1	Jammu and Kashmir	8658001010798	70894063
2	Himachal Pradesh	8658001010798	236354955
3	Punjab	8658001010798	893014482
4	Chandigarh	8658001010798	3358597
5	Uttarakhand	8658001010798	164945902
6	Haryana	8658001010798	1534366747
7	Delhi	8658001010798	402312932
8	Rajasthan	8658001010798	1261792302
9	Uttar Pradesh	8658001010798	2865323971
10	Bihar	8658001010798	259733289
11	Sikkim	8658001010798	99627
12	Arunachal Pradesh	8658001010798	428667
13	Nagaland	8658001010798	9686467
14	Manipur	8658001010798	512500
15	Mizoram	8658001010798	6241842
16	Tripura	8658001010798	474732
17	Meghalaya	8658001010798	1045369
18	Assam	8658001010798	68197914
19	West Bengal	8658001010798	931611580
20	Jharkhand	8658001010798	91816209
21	Odisha	8658001010798	495901309
22	Chhattisgarh	8658001010798	71076392
23	Madhya Pradesh	8658001010798	610887589
24	Gujarat	8658001010798	4489832956

S. No.	State	Functional Head	Amount (in Rs.)
25	Dadra and Nagar Haveli	8658001010798	250247246
26	Maharashtra	8658001010798	4731326342
27	Karnataka	8658001010798	3338701613
28	Goa	8658001010798	123309870
29	Kerala	8658001010798	303045650
30	Tamil Nadu	8658001010798	1368052675
31	Puducherry	8658001010798	4676669
32	Andaman and Nicobar Islands	8658001010798	182843
33	Telangana	8658001010798	1044852638
34	Andhra Pradesh	8658001010798	566338943
35	Other Territory	8658001010798	35000000
		Total	**26235644882**

(Rs. 2623.56 Crore)

2. The Recovery is based on the settlement report GSTL 6.04 of GSTN for the period 22nd January, 2024 to 21st February, 2024.

3. The Pr. A.O, O/o Pr. CCA, CBIC may recover the amount from the States/UTs as detailed above through Inter-Government Adjustment Advice in respect of States/UTs against S. No. 1 to 35 to be issued to the Reserve Bank of India.

Sunil
29/02/2024

(Sunil Kumar)
Under Secretary to the Govt. of India
Telefax: 23092976

Copy to:

1. e-PAO GST Refunds Single Authority
2. All State/UT accounting Authorities - (To make necessary accounting entries for SGST/UTGST refunds).

S-31011/15/2021-ST-I-DoR
Government of India
Ministry of Finance
Department of Revenue
(State Taxes Division)

North Block, New Delhi
Dated - 28th March, 2024

To,

The Pr. Accounts Officer
O/o Pr. CCA, CBIC (Central Accounting Authority of GST)
Ist Floor, AGCR Building, I.P. Estate, New Delhi

Subject: Sanction for Recovery from States/UTs towards the SGST/UTGST Refunds made by Centre to the tax payers on behalf of the States/UTs during the period 22nd February, 2024 to 21st March, 2024 - reg.

Sir,

Sanction of the President is hereby conveyed for recovery from the States/UTs towards Refund Payment of SGST/UTGST made by the Centre to the tax payers, on behalf of the States/UTs through the e-PAO, GST Refunds (Single Authority) during the period 22nd February, 2024 to 21st March, 2024 from the functional heads as indicated below: -

S.No	State	Function Head	Amount (in Rs.)
1	Jammu and Kashmir	8658001010798	31204584
2	Himachal Pradesh	8658001010798	302341035
3	Punjab	8658001010798	1048301273
4	Chandigarh	8658001010798	5114066
5	Uttarakhand	8658001010798	205168571
6	Haryana	8658001010798	2010732353
7	Delhi	8658001010798	544450067
8	Rajasthan	8658001010798	1154075254
9	Uttar Pradesh	8658001010798	1779893707
10	Bihar	8658001010798	25674869
11	Sikkim	8658001010798	1742659
12	Arunachal Pradesh	8658001010798	3069584
13	Nagaland	8658001010798	17827088
14	Manipur	8658001010798	77345
15	Mizoram	8658001010798	16949237
16	Tripura	8658001010798	880563
17	Meghalaya	8658001010798	11604986
18	Assam	8658001010798	125024210
19	West Bengal	8658001010798	1243633872
20	Jharkhand	8658001010798	65720055
21	Odisha	8658001010798	1665164281
22	Chhattisgarh	8658001010798	52796524
23	Madhya Pradesh	8658001010798	717500043
24	Gujarat	8658001010798	7229169505

S. No.	State	Functional Head	Amount (in Rs.)
25	Dadra and Nagar Haveli	8658001010798	277995741
26	Maharashtra	8658001010798	7502506643
27	Karnataka	8658001010798	3165011163
28	Goa	8658001010798	54262248
29	Kerala	8658001010798	368319276
30	Tamil Nadu	8658001010798	2959299287
31	Puducherry	8658001010798	4772013
32	Telangana	8658001010798	944936252
33	Andhra Pradesh	8658001010798	543017378
		Total	**34078235732**

(Rs. 3407.82 Crore)

2. The Recovery is based on the settlement report GSTL 6.04 of GSTN for the period 22nd February, 2024 to 21st March, 2024.

3. The Pr. A.O, O/o Pr. CCA, CBIC may recover the amount from the States/UTs as detailed above through Inter-Government Adjustment Advice in respect of States/UTs against S. No. 1 to 33 to be issued to the Reserve Bank of India.

Sunil
28/03/2024

(Sunil Kumar)
Under Secretary to the Govt. of India
Telefax: 23092976

Copy to:

1. e-PAO GST Refunds Single Authority
2. All State/UT accounting Authorities - (To make necessary accounting entries for SGST/UTGST refunds).

F.No. 31011/62/2016-ST-I-DOR

Government of India
Ministry of Finance
Department of Revenue
State Taxes Section
****

New Delhi the 21st June, 2023

To

The Pay & Accounts Officer,
Department of Revenue,
Ministry of finance,
New Delhi.

Subject: -'On account' Payment of Grant-in-aid to the **Government of Uttar Pradesh** being the balance compensation for loss of revenue for **FY 2017-18 to 2020-21** on account of implementation of Goods and Service Tax as per AG certified figures of revenue.

Sir,

I am directed to convey the sanction of the President to the "on account" Payment of **Rs. 1694.177 crore (Rupees One Thousand Six Hundred Ninety Four Crore Seventeen Lakh Seventy Thousand Only)** as Grant-in-aid to the Government of **Uttar Pradesh** being final balance amount of compensation for loss of revenue for period of **FY 2017-18 to 2020-21** on account of implementation of Goods and Service Tax.

2. The payment may be made to the Government of **Uttar Pradesh**, as usual.

3. The above release of Non-Plan Grant is provisional and subject to the conditions that in case the total GST compensation entitlement of the State Government on the basis of audited revenue figures by Comptroller and General of India falls below the total amount of provisional GST compensation already released to the State Government, the excess payment shall be recovered from future claims or by direct debit to the State Government's Account as per the procedure. Similar procedure shall be followed in case the total cumulative entitlement of the State Government for payment of compensation falls below the total amount of compensation released to the State Government, due to improvement in the revenue performance of the State at a later stage.

4. The above release will be debitable under the Major Head 3601 in Demand No.35, for the year 2023-24, as under:-

3601-Grant-in-aid to States
08-Grants to States
08.112-Compensation for loss of revenue arising out of implementation of GST
01-Compensation for revenue loss to States
01.00.31-Grants-in-aid (2023-24)

5. This issues with the concurrence of IFU/ Budget division vide their C.No. 300514874 dated 12.06.2023.

6. Action taken on this letter may kindly be intimated.

Yours faithfully,

21/06/2023

(Sunil Kumar)
Under Secretary (State Taxes)

F.No. 31011/62/2016-ST-I-DOR

Government of India
Ministry of Finance
Department of Revenue
State Taxes Section
****

New Delhi the 6th July, 2023

To

The Pay & Accounts Officer,
Department of Revenue,
Ministry of Finance,
New Delhi.

Subject: -'On account' Payment of Grant-in-aid to the **Government of Uttar Pradesh** being the balance compensation for loss of revenue for **FY 2021-22** on account of implementation of Goods and Service Tax as per AG certified figures of revenue.

Sir,

I am directed to convey the sanction of the President to the "on account" Payment of **Rs. 1787.2104 crore (Rupees One Thousand Seven Hundred Eight Seven Crore Twenty One Lakh Four Thousand Only)** as Grant-in-aid to the Government of **Uttar Pradesh** being final balance amount of compensation for loss of revenue for period of **FY 2021-22** on account of implementation of Goods and Service Tax.

2. The payment may be made to the Government of **Uttar Pradesh**, as usual.

3. The above release of Non-Plan Grant is provisional and subject to the conditions that in case the total GST compensation entitlement of the State Government on the basis of audited revenue figures by Comptroller and General of India falls below the total amount of provisional GST compensation already released to the State Government, the excess payment shall be recovered from future claims or by direct debit to the State Government's Account as per the procedure. Similar procedure shall be followed in case the total cumulative entitlement of the State Government for payment of compensation falls below the total amount of compensation released to the State Government, due to improvement in the revenue performance of the State at a later stage.

4. The above release will be debitable under the Major Head 3601 in Demand No.35, for the year 2023-24, as under:-

3601-Grant-in-aid to States
08-Grants to States
08.112-Compensation for loss of revenue arising out of implementation of GST
01-Compensation for revenue loss to States
01.00.31-Grants-in-aid (2023-24)

5. This issues with the concurrence of IFU/ Budget division vide their C.No. 300514874 dated 06.07.2023.

6. Action taken on this letter may kindly be intimated.

Yours faithfully,

(Muthuraman C) 06/07/2023

Under Secretary to the Government of India

F.No. 31011/62/2016-ST-I-DOR
Government of India
Ministry of Finance
Department of Revenue
State Taxes Section
****

New Delhi the 23rd February, 2024

To

The Pay & Accounts Officer,
Department of Revenue,
Ministry of Finance,
New Delhi.

Subject: -'On account' Payment of Grant-in-aid to the **Government of Uttar Pradesh** being the balance compensation for loss of revenue for **FY 2022-2023 (April 2022 to June 2022)** on account of implementation of Goods and Service Tax as per AG certified figures of revenue.

Sir,

I am directed to convey the sanction of the President to the "on account" Payment of **Rs. 588.93 crore (Rupees Five Hundred Eighty Eight Crore Ninety Three Lakh Only)** as Grant-in-aid to the Government of **Uttar Pradesh** being final balance amount of compensation for loss of revenue for period of **FY 2022-2023 (April 2022 to June 2022)** on account of implementation of Goods and Service Tax.

2. The payment may be made to the Government of **Uttar Pradesh**, as usual.

3. The above release of Non-Plan Grant is provisional and subject to the conditions that in case the total GST compensation entitlement of the State Government on the basis of audited revenue figures by Comptroller and Auditor General of India falls below the total amount of provisional GST compensation already released to the State Government, the excess payment shall be recovered from future claims or by direct debit to the State Government's Account as per the procedure. Similar procedure shall be followed in case the total cumulative entitlement of the State Government for payment of compensation falls below the total amount of compensation released to the State Government, due to improvement in the revenue performance of the State at a later stage.

4. The above release will be debitable under the Major Head 3601 in Demand No.35, for the year 2023-24, as under:-

3601-Grant-in-aid to States
08-Grants to States
08.112-Compensation for loss of revenue arising out of implementation of GST

01-Compensation for revenue loss to States
01.00.31-Grants-in-aid (2023-24)

5. This issues with the concurrence of IFU/ Budget division vide their C.No. 300514874 dated 23.02.2024.

6. Action taken on this letter may kindly be intimated.

Yours faithfully,

23/02/2024

(Muthuraman C)
Under Secretary to the Government of India

Copy to:-

1) Finance Secretary of the State concerned.
2) Commissioner of Sales Tax/Commercial Tax/VAT of the State concerned.
3) Accountant General (A&E), **Uttar Pradesh.**
4) PS to Secretary (Expenditure), Ministry of Finance, New Delhi.
5) DEA: Under Secretary (Budget), North Block, New Delhi.
6) Dy. Director, O/o DGACR, III Floor, AGCR Building, I.T.O., New Delhi.
7) NITI Aayog: SP Divn./FR Divn.,Yojana Bhawan, New Delhi.
8) Secretary, RBI, Central Office, Mumbai.
9) Manager, RBI, CAS, Nagpur.
10) Chief Controller of Accounts, Ministry of Finance, North Block (3 copies).
11) Hindi Section for Hindi version.
12) Resident Commissioner of **Uttar Pradesh**, New Delhi.
13) IFU.III, Department of Revenue.
14) Cash Section, Department of Revenue.

23/02/2024

(Muthuraman C)
Under Secretary to the Government of India

(Sanction No. 27 of 2023-24)

GST Forms Available on the GST Common Portal

1. Registration

Sl. No.	Forms	Available for	Description of the Form
1.	FORM GST REG-01	For Taxpayer	Application for Registration
2.	FORM GST REG-02	For Tax	Acknowledgment
3.	FORM GST REG-03	For Tax Official	Notice for Seeking Additional Information / Clarification / Documents relating to Application for registration/ amendment/cancellation etc.
4.	FORM GST REG-04	For Taxpayer	Reply of the taxpayer/applicant furnishing Clarification/additional information/document etc. in response to REG-03
5.	FORM GST REG-05	For Tax Official	Order of Rejection of Application for <Registration / Amendment / Cancellation/>
6.	FORM GST REG-06	For Tax	Registration Certificate
7.	FORM GST REG-07	For Taxpayer	Application for Registration as Tax Deductor at source (u/s 51) or Tax Collector at Source (u/s
8.	FORM GST REG-08	For Tax Official	Order of Cancellation of Registration as Tax Deductor at source or Tax Collector at source
9.	FORM GST REG-09	For Taxpayer	Application for Registration of Non Resident Taxable Person
10.	FORM GST REG-10	For Taxpayer	Application for registration of person supplying Online Information and Database Access or Retrieval Services (OIDAR/NROP) from a place outside India to a person in India, other than a
11.	FORM GST REG-11	For Taxpayer	Application for extension of registration period by casual / non-resident taxable person
12.	FORM GST REG-12	For Tax Official	Order of Grant of Temporary Registration/ Suo Moto Registration
13.	FORM GST REG-13	For Taxpayer	Application/Form for grant of Unique Identity Number (UIN) to UN Bodies/ Embassies /others
14.	FORM GST REG-14	For Taxpayer	Application for Amendment in Registration Particulars (For all types of registered persons)
15.	FORM GST REG-15	For Tax	Order of Amendment
16.	FORM GST REG-16	For Taxpayer	Application for Cancellation of Registration
17.	FORM GST REG -17	For Tax	Show Cause Notice for Cancellation of

18.	**FORM GST REG -18**	For Taxpayer	Reply to the Show Cause Notice issued for cancellation for registration
19.	**FORM GST REG-19**	For Tax	Order for Cancellation of Registration
20.	**FORM GST REG-20**	For Tax Official	Order for dropping the proceedings for cancellation of registration
21.	**FORM GST REG-21**	For Taxpayer	Application for Revocation of Cancellation of Registration
22.	**FORM GST REG-22**	For Tax	Order for revocation of cancellation of
23.	**FORM GST REG-23**	For Tax Official	Show Cause Notice for rejection of application for revocation of cancellation of registration
24.	**FORM GST REG-24**	For Taxpayer	Reply to the notice for rejection of application for revocation of cancellation of registration
25.	**FORM GST REG-25**	For tax official	Certificate of Provisional Registration **(Presently Closed as per Law)**
26.	**FORM GST REG-26**	For Taxpayer	Application for Enrolment of Existing Taxpayer **(Presently Closed as per Law)**
27.	**FORM GST REG-29**	For Taxpayer	Application for Cancellation of Registration of Migrated Taxpayers **(Presently Closed as per**
28.	**FORM GST REG-30**	For Tax	Form for Field Visit Report

2. Returns

Sl. No.	Return	Available for	Description of the Form
1.	**FORM GSTR-1**	For Taxpayer	Details of outward supplies of goods or services
2.	**FORM GSTR-2A**	For Taxpayer	Details of auto-drafted supplies
3.	**FORM GSTR-3B**	For Taxpayer	Monthly Return
4.	**FORM GSTR-4**	For Taxpayer	Quarterly return for registered person opting for composition levy (This form shall be modified and implemented in due course as "the Return for Financial Year of Registered Person, who has opted for Composition levy or availing benefit of notification no. 02/2019- Central Tax" (Rate).
5.	**FORM GSTR-4A**	For Taxpayer	Auto-drafted details for registered person opting for composition levy
6.	**FORM GSTR-5**	For Taxpayer	Return for non-resident taxable person
7.	**FORM GSTR-5A**	For Taxpayer	Details of supplies of Online Information and Database Access or Retrieval Services (OIDAR) by a person located outside India made to non-taxable persons in India
8.	**FORM GSTR-6**	For Taxpayer	Return for Input Service Distributor
9.	**FORM GSTR-6A**	For Taxpayer	Details of supplies auto-drafted form *(Auto-drafted from GSTR-1)*
10.	**FORM GSTR-7**	For Taxpayer	Return for tax deducted at source (TDS)
11.	**FORM GSTR 7A**	for Taxpayer	Tax deduction at source certificate

12.	**FORM GSTR - 8**	For Taxpayer	Statement for tax collection at source (TCS)
13.	**FORM GSTR - 9**	For Taxpayer	Annual return
14.	**FORM GSTR – 9A**	For Taxpayer	Annual return (For Composition
15.	**FORM GSTR-9C**	For Taxpayer	PART – A - Reconciliation Statement Part B – Certificate
16.	**FORM GSTR-10**	For Taxpayer	Final Return
17.	**FORM GSTR-11**	For UIN holders	Statement of inward supplies by persons having Unique Identity Number (UIN)

3. Payments

Sl. No.	Forms	Available for	Description of the Form
1.	**FORM GST PMT –01**	For taxpayer	Electronic Liability Register of Registered Person **(Part–I: Return related liabilities)**
2.	**FORM GST PMT –01**	For taxpayer	Electronic Liability Register of Taxable Person **(Part-II: other return related liabilities)**
3.	**FORM GST PMT –02**	For taxpayer	Electronic Credit Ledger of Registered Person
4.	**FORM GST PMT –03**	For Tax Official	Order for re-credit of the amount to cash or credit ledger on rejection of refund claim
5.	**FORM GST PMT –05**	For taxpayer	Electronic Cash Ledger
6.	**FORM GST PMT –06**	For taxpayer	Challan for deposit of goods and services tax
7.	**FORM GST PMT –07**	For taxpayer	Application for intimating discrepancy relating to payment

4. Refund

Sl. No.	Forms	Available for	Description of the Form
1.	**FORM-GST-RFD-01 A**	For taxpayer	Application for Refund
2.	**FORM-GST-RFD-01 B**	For Tax	Refund Order details
3.	**FORM GST RFD-10**	For taxpayer	Application for Refund by any specialized agency of UN or any Multilateral Financial Institution and Organization, Consulate or Embassy of foreign countries, etc.
4.	**FORM GST RFD-01**	For	Application for Refund (Online Processing)
5.	**FORM GST RFD-02**	For Tax	Acknowledgment of the Application for Refund
6.	**FORM GST RFD-03**	For Tax	Deficiency Memo
7.	**FORM GST RFD-04**	For Tax	Provisional Refund Order
8.	**FORM GST RFD-05**	For Tax	Payment Order
9.	**FORM GST RFD-06**	For Tax	Refund Sanction/Rejection Order
10.	**FORM GST RFD-07B**	For Tax	Order for Withholding the Refund
11.	**FORM GST RFD-08**	For Tax	Notice for Rejction of the Application for Refund
12.	**FORM GST RFD-09**	For	Reply to the Show Cause Notice
13.	**FORM GST RFD-11**	For taxpayer	Furnishing of bond or Letter of Undertaking for export of goods or services

5. Assessment

Sl. No.	Forms	Available for	Description of the Form
1.	**FORM GST ASMT - 01**	For taxpayer	Application for Provisional Assessment under section 60
2.	**FORM GST ASMT - 02**	For Tax Official	Notice for Seeking Additional Information / Clarification / Documents for provisional
3.	**FORM GST ASMT – 03**	For taxpayer	Reply to the notice seeking additional
4.	**FORM GST ASMT – 04**	For Tax	Order of Provisional Assessment
5.	**FORM GST ASMT - 05**	For taxpayer	Furnishing of Security
6.	**FORM GST ASMT - 06**	For Tax Official	Notice for seeking additional information / clarification / documents for final assessment
7.	**FORM GST ASMT – 07**	For Tax	Final Assessment Order
8.	**FORM GST ASMT - 08**	For taxpayer	Application for Withdrawal of Security
9.	**FORM GST ASMT – 09**	For Tax	Order for release of security or rejecting the
10.	**FORM GST ASMT - 10**	For Tax Official	Notice for intimating discrepancies in the return after scrutiny
11.	**FORM GST ASMT - 11**	For taxpayer	Reply to the notice issued under section 61 intimating discrepancies in the return
12.	**FORM GST ASMT–12**	For Tax Official	Order of acceptance of reply against the notice issued under section 61
13.	**FORM GST ASMT – 14**	For Tax	Show Cause Notice for assessment under section
14.	**FORM GST ASMT – 15**	For Tax	Assessment order under section 63
15.	**FORM GST ASMT – 16**	For Tax	Assessment order under section 64
16.	**FORM GST ASMT – 17**	For taxpayer	Application for withdrawal of assessment order issued under section 64
17.	**FORM GST ASMT – 18**	For Tax Official	Acceptance or Rejection of application filed under section 64 (2)

6. ITC

Sl. No.	Forms	Available for	Description of the Form
1.	**FORM GST ITC-01**	For Taxpayer	Declaration for claim of input tax credit under sub-section (1) of section 18
2.	**FORM GST ITC-02**	For Taxpayer	Declaration for transfer of ITC in case of sale, merger, demerger, amalgamation, lease or transfer of a business under sub-section (3) of
3.	**FORM GST ITC-03**	For Taxpayer	Declaration for intimation of ITC reversal/payment of tax on inputs held in stock, inputs contained in semi-finished and finished goods held in stock and capital goods under sub-
4.	**FORM GST ITC-04**	For Taxpayer	Details of goods/capital goods sent to job worker and received back

7. Demand and Recovery

Sl. No.	Forms	Available for	Description of the Form
1.	FORM GST DRC - 01	For Tax Official	Summary of Show Cause Notice
2.	FORM GST DRC -02	For Tax Official	Summary of Statement
3.	FORM GST DRC -03	For Taxpayer	Intimation of payment made voluntarily or made
4.	FORM GST DRC – 04	For Tax Official	Acknowledgement of acceptance of payment made voluntarily
5.	FORM GST DRC- 05	For Tax	Intimation of conclusion of proceedings
6.	FORM GST DRC - 06	For Taxpayer	Reply to the Show Cause Notice
7.	FORM GST DRC-07	For Tax	Summary of the order
8.	FORM GST DRC - 08	For Tax	Summary of Rectification /Withdrawal Order
9.	FORM GST DRC – 09	For Tax Official	Order for recovery through specified officer under section 79
10.	FORM GST DRC – 10	For Tax Official	Notice for Auction of Goods under section 79 (1) (b) of the Act
11.	FORM GST DRC – 11	For Tax	Notice to successful bidder
12.	FORM GST DRC – 12	For Tax	Sale Certificate
13.	FORM GST DRC – 13	For Tax	Notice to a third person under section 79(1) (c)
14.	FORM GST DRC – 14	For Tax	Certificate of Payment to a Third Person
15.	FORM GST DRC-15	For Tax Official	Application before the Civil Court requesting Execution for a Decree
16.	FORM GST DRC – 16	For Tax Official	Notice for attachment and sale of immovable/movable goods/shares under section
17.	FORM GST DRC – 17	For Tax Official	Notice for Auction of Immovable/Movable Property under section 79(1) (d)
18.	FORM GST DRC – 18	For Tax Official	Certificate action under clause (e) of sub-section (1) section 79
19.	FORM GST DRC – 19	For Taxpayer	Application to the Magistrate for Recovery as
20.	FORM GST DRC – 20	For Taxpayer	Application for Deferred Payment/ Payment in Instalments
21.	FORM GST DRC – 21	For Tax Official	Order for acceptance/rejection of application for deferred payment / payment in instalments
22.	FORM GST DRC - 22	For Tax	Provisional attachment of property under section
23.	FORM GST DRC - 23	For Tax Official	Restoration of provisionally attached property / bank account under section 83
24.	FORM GST DRC-24	For Tax	Intimation to Liquidator for recovery of amount
25.	FORM GST DRC – 25	For Tax	Continuation of Recovery Proceedings

8. Appeal

Sl. No.	Forms	Available for	Description of the Form
1.	FORM GST APL - 01	For taxpayer	Appeal to Appellate Authority
2.	FORM GST APL – 02	For Tax	Acknowledgment for submission of appeal
3.	FORM GST APL - 03	For Tax Official	Application to the Appellate Authority under sub-section (2) of Section 107
4.	FORM GST APL - 04	For Tax Official	Summary of the Demand after Issue of Order by the Appellate Authority, Revisional Authority, Tribunal Or Court
5.	FORM GST RVN-01	For Tax	Notice Under Sec. 108 of CGST Act

9. Advance Ruling

Sl. No.	Forms	Available for	Description of the Form
1.	FORM GST ARA -01	For taxpayer	Application Form for Advance Ruling
2.	FORM GST ARA -02	For taxpayer/ appellant	Appeal to the Appellate Authority for Advance Ruling
3.	FORM GST ARA -03	For taxpayer	Appeal to the Appellate Authority for Advance

10. Composition

Sl. No.	Forms	Available for	Description of the Form
1.	FORM GST CMP-01	For Taxpayer	Intimation to pay tax under section 10 (composition levy)
2.	FORM GST CMP-02	For Taxpayer	Intimation to pay tax under section 10 (composition levy)
3.	FORM GST CMP-03	For Taxpayer	Intimation of details of stock on date of opting for composition levy
4.	FORM GST CMP-04	For Taxpayer	Intimation/Application for Withdrawal from Composition Levy
5.	FORM GST CMP-05	For Tax	Notice for denial of option to pay tax under
6.	FORM GST CMP-06	For Taxpayer	Reply to the notice to Show Cause
7.	FORM GST CMP-07	For Tax Official	Order for acceptance / rejection of reply to show cause notice
8.	FORM GST CMP-08	For Taxpayer	Statement for payment of self-assessed tax

11. GSTP

Sl. No.	Forms	Available for	Description of the Form
1.	FORM GST PCT - 01	For GSTP	Application for Enrolment as Goods and Services Tax Practitioner
2.	FORM GST PCT-02	For Tax Official	Enrolment Certificate of Goods and Services Tax Practitioner

3.	**FORM GST PCT-03**	For Tax	Show Cause Notice for disqualification
4.	**FORM GST PCT-04**	For Tax	Order of rejection of enrolment as GST
5.	**FORM GST PCT-05**	For GSTP/Taxpa	Authorisation / Withdrawal of authorisation for Goods and Services Tax Practitioner
6.	**FORM GST PCT-06**	for GSTP	Application for Cancellation of Enrolment as Goods and Services Tax Practitioner
7.	**[FORM GST PCT-07**	For Tax Official	Order of Cancellation of Enrolment as Goods and Services Tax Practitioner

12. E-Way Bill

Sl. No.	Forms	Available for	Description of the Form
1.	**FORM GST EWB-01**	For taxpayer	E-Way Bill
2.	**FORM GST EWB-02**	For taxpayer	Consolidated E-Way Bill
3.	**FORM GST EWB-03**	For Tax	Verification Report
4.	**FORM GST EWB-04**	For taxpayer/ transporter	Report of Detention

13. Compounding

Sl. No.	Forms	Available for	Description of the Form
1.	**FORM GST CPD-01**	For Taxpayer	Application for Compounding of Offence
2.	**FORM GST CPD-02**	For Tax Official	Order for rejection / allowance of compounding of offence

14. Enforcement

Sl. No.	Forms	Available for	Description of the Form
1.	**FORM GST INS-01**	For Tax	Authorisation for Inspection or Search
2.	**FORM GST INS-02**	For Tax	Order of Seizure
3.	**FORM GST INS-03**	For Tax	Order of Prohibition
4.	**FORM GST INS-04**	For Taxpayer	Bond for Release Of Goods Seized
5.	**FORM GST INS-05**	For Tax Official	Order of Release ff Goods/ Things of Perishable or Hazardous Nature
Forms relating to interception/inspection of conveyances and goods in movement			
1.	**FORM GST MOV-01**	For Tax Official	Statement of the Owner / Driver/ Person in Charge Of the Goods and Conveyance
2.	**FORM GST MOV-02**	For Tax Official	Order For Physical Verification / Inspection of the Conveyance, Goods and Documents
3.	**FORM GST MOV-03**	For Tax Official	Order of Extention of Time for Inspection Beyond three Working Days
4.	**FORM GST MOV-04**	For Tax	Physical Verification Report
5.	**FORM GST MOV-05**	For Tax	Release Order

6.	**FORM GST MOV-06**	For Tax Official	Order Of Detention under Section 129 (1) of The State/Union Territory Goods and Services Tax Act, 2017 and The Central Goods and Services Tax Act, 2017 / Under Section 20 of The Integrated Goods and Services Tax Act, 2017
7.	**FORM GST MOV-07**	For Tax Official	Notice Under Section 129 (3) Of The State/Union Territory Goods and Services Tax Act, 2017 and The Central Goods And Services Tax Act, 2017 / Under Section 20 of The Integrated Goods and Services Tax Act, 2017
8.	**FORM GST MOV-08**	For Tax Official	Bond for Provisional Release of Goods and Conveyance
9.	**FORM GST MOV-09**	For Tax	Order of Demand of Tax And Penalty
10.	**FORM GST MOV-10**	For Tax Official	Notice for Confiscation of Goods or Conveyances and Levy of Penalty Under Section 130 of State/Union Territory Goods and Services Tax Act, 2017 Read With the Relevant Provisions of The Central Goods and Services Tax Act, 2017 / The Integrated Goods and Services Tax Act, 2017 and Goods And Services
11.	**FORM GST MOV-11**	For Tax Official	Order of Confiscation of Goods and Conveyance And Demand of Tax, Fine and Penalty

15. Transition Forms

Transitional Credit

(Presently filing is over so forms are no longer available on portal for filing)

Sl. No.	Forms	Available	Description of the Form
1	FORM GST TRAN - 1	For taxpayer	Transitional ITC / Stock Statement
2	FORM GST TRAN - 2	For taxpayer	_
3	FORM GST TRAN - 3	For taxpayer	

Head Quarter Officers mail id address

S.No.	Office	e-mail Address
1	Commissioner, Commercial Tax,	ctcomhqlu-up@nic.in
2	Additional Commissioner, Commercial Tax,	cta1comhqlu-up@nic.in
3	Additional Commissioner, Commercial Tax,	cta2comhqlu-up@nic.in
4	Additional Commissioner, (Administration) Commercial Tax,	cta3comhqlu-up@nic.in
5	Additional Commissioner, (Account) Commercial Tax,	cta4comhqlu-up@nic.in
6	Additional Commissioner, (Vidhi) Commercial Tax,	cta5comhqlu-up@nic.in
7	Joint Commissioner (Estabilishment) Commercial Tax, Head Quarter	ctestbhqlu-up@nic.in
8	Joint Commissioner (Collection) Commercial Tax,, Head Quarter	ctcollhqlu-up@nic.in
9	Joint Commissioner (Parivad) Commercial Tax,, Head Quarter	ctcomplhqlu-up@nic.in
10	Joint Commissioner (Vidhi) Commercial Tax, Head Quarter	ctlawhqlu-up@nic.in
11	Joint Commissioner (Nirikshar) Commercial Tax, Head Quarter	ctinsphqlu-up@nic.in
12	Joint Commissioner (Manual) Commercial Tax, Head Quarter	ctmanualhqlu-up@nic.in
13	Joint Commissioner (Section 35) Commercial Tax, Head Quarter	ctsec35hqlu-up@nic.in
14	Joint Commissioner (I.T.) Commercial Tax,, Head Quarter	ctithqlu-up@nic.in
15	Joint Commissioner (Forms) Commercial Tax, Head Quarter	ctformshqlu-up@nic.in
16	Joint Commissioner (Audit) Commercial Tax,, Head Quarter	ctaudithqlu-up@nic.in
17	Joint Commissioner (S.I.B.) Commercial Tax,, Head Quarter	ctsibhqlu-up@nic.in
18	Joint Commissioner (Statistics) Commercial Tax,, Head Quarter	ctstathqlu-up@nic.in
19	Joint Commissioner (Checkpost) Commercial Tax, Head Quarter	ctcphqlu-up@nic.in
20	Joint Commissioner (Nirman) Commercial Tax, Head Quarter	ctconshqlu-up@nic.in
21	Joint Commissioner (New Unit) Commercial Tax, Head Quarter	ctnunithqlu-up@nic.in
22	Joint Commissioner (Police) Commercial Tax, Head Quarter	ctjcplhqlu-up@nic.in
23	Joint Commissioner (Research) Commercial Tax, Head Quarter	ctreshqlu-up@nic.in
24	Joint Commissioner (Vat) Commercial Tax,, Head Quarter	ctvathqlu-up@nic.in
25	Joint Commissioner (Oil Sectore) Corporate Headquarter	ctchqlu-up@nic.in
26	Deputy Commissioner &Prabhary Control Room Commercial Tax,, Head Quarter	ctenfohqlu-up@nic.in

Zonal Additional Commissioner

S.No.	Office	e-mail Address
1	Additional Commissioner GR I Agra	ctzag-up@nic.in
2	Additional Commissioner GR I Aligarh	ctzal-up@nic.in
3	Additional Commissioner GR I Prayagraj	ctzah-up@nic.in
4	Additional Commissioner GR I Bareilly	ctzbr-up@nic.in
5	Additional Commissioner GR I Etawah	ctzew-up@nic.in
6	Additional Commissioner GR I Ayodhya	ctzfz-up@nic.in
7	Additional Commissioner GR I Ghaziabad	ctzgz-up@nic.in
8	Additional Commissioner GR I Ghaziabad II	ctz2gz-up@nic.in
9	Additional Commissioner GR I Gorakhpur	ctzgr-up@nic.in
10	Additional Commissioner GR I Jhansi	ctzjh-up@nic.in
11	Additional Commissioner GR I Kanpur	ctzkn-up@nic.in
12	Additional Commissioner GR I Kanpur II	ctz2kn-up@nic.in
13	Additional Commissioner GR I Lucknow	ctzlu-up@nic.in
14	Additional Commissioner GR I Lucknow II	ctz2lu-up@nic.in
15	Additional Commissioner GR I Meerut	ctzme-up@nic.in
16	Additional Commissioner GR I Moradabad	ctzmo-up@nic.in
17	Additional Commissioner Noida	ctzgb-up@nic.in
18	Additional Commissioner GR I Saharanpur	ctzsa-up@nic.in
19	Additional Commissioner GR I Varansi	ctzva-up@nic.in
20	Additional Commissioner GR I Varansi II	ctz2va-up@nic.in

Additional Commissioner Grade-2 (SIB)

S.No.	Office	e-mail Address
1	Additional Commissioner Gr II Agra	ctzgr2ag-up@nic.in
2	Additional Commissioner Gr II Aligarh	ctzgr2al-up@nic.in
3	Additional Commissioner Gr II Prayagraj	ctzgr2ah-up@nic.in
4	Additional Commissioner Gr II Bareilly	ctzgr2br-up@nic.in
5	Additional Commissioner Gr II Etawah	ctzgr2ew-up@nic.in
6	Additional Commissioner Gr II Ayodhya	ctzgr2fz-up@nic.in
7	Additional Commissioner Gr II Ghaziabad	ctzgr2gz-up@nic.in
8	Additional Commissioner Gr II Ghaziabad II	ctz2gr2gz-up@nic.in
9	Additional Commissioner Gr II Gorakhpur	ctzgr2gr-up@nic.in
10	Additional Commissioner Gr II Jhansi	ctzgr2jh-up@nic.in
11	Additional Commissioner Gr II Kanpur	ctzgr2kn-up@nic.in
12	Additional Commissioner Gr II Kanpur II	ctz2gr2kn-up@nic.in
13	Additional Commissioner Gr II Lucknow	ctzgr2lu-up@nic.in
14	Additional Commissioner Gr II Lucknow II	ctz2gr2lu-up@nic.in
15	Additional Commissioner Gr II Meerut	ctzgr2me-up@nic.in
16	Additional Commissioner Gr II Moradabad	ctzgr2mo-up@nic.in
17	Additional Commissioner Gr II Noida	ctzgr2gb-up@nic.in
18	Additional Commissioner Gr II Saharanpur	ctzgr2sa-up@nic.in
19	Additional Commissioner Gr II Varansi	ctzgr2va-up@nic.in
20	Additional Commissioner Gr II Varansi II	ctz2gr2va-up@nic.in

Joint Commissioner (E)

S.No.	Office	e-mail Address
1	Joint Commissioner E Ghaziabad A	ctr1gz-up@nic.in
2	Joint Commissioner E Ghaziabad B	ctr2gz-up@nic.in
3	Joint Commissioner E Ghaziabad C	ctr3gz-up@nic.in
4	Joint Commissioner E Bullandsahar	ctrbu-up@nic.in
5	Joint Commissioner E Lucknow A	ctr1lu-up@nic.in
6	Joint Commissioner E Lucknow B	ctr2lu-up@nic.in
7	Joint Commissioner E Lucknow C	ctr3lu-up@nic.in
8	Joint Commissioner E Sitapur	ctrsi-up@nic.in
9	Joint Commissioner E Kanpur A	ctr1kn-up@nic.in
10	Joint Commissioner E Kanpur B	ctr2kn-up@nic.in
11	Joint Commissioner E Kanpur C	ctr3kn-up@nic.in
12	Joint Commissioner E Kanpur D	ctr4kn-up@nic.in
13	Joint Commissioner E Agra A	ctr1ag-up@nic.in
14	Joint Commissioner E Agra B	ctr2ag-up@nic.in
15	Joint Commissioner E Etawah	ctrew-up@nic.in
16	Joint Commissioner E Mainpuri	ctrmp-up@nic.in
17	Joint Commissioner E Noida A	ctr1gb-up@nic.in
18	Joint Commissioner E Noida B	ctr2gb-up@nic.in
19	Joint Commissioner E Prayagraj A	ctr1ah-up@nic.in
20	Joint Commissioner E Prayagraj B	ctr2ah-up@nic.in
21	Joint Commissioner E Aligarh A	ctr1al-up@nic.in
22	Joint Commissioner E Aligarh B	ctr2al-up@nic.in
23	Joint Commissioner E Mathura	ctrmt-up@nic.in
24	Joint Commissioner E Bareilly A	ctr1br-up@nic.in
25	Joint Commissioner E Bareilly B	ctr2br-up@nic.in
26	Joint Commissioner E Varanasi A	ctr1va-up@nic.in
27	Joint Commissioner E Varanasi B	ctr2va-up@nic.in
28	Joint Commissioner E Varanasi C	ctr3va-up@nic.in
29	Joint Commissioner E Azamgarh	ctraz-up@nic.in
30	Joint Commissioner E Mirzapur	ctrmi-up@nic.in
31	Joint Commissioner E Saharanpur A	ctr1sa-up@nic.in
32	Joint Commissioner E Saharanpur B	ctr2sa-up@nic.in
33	Joint Commissioner E Muzaffarnagar	ctrmu-up@nic.in
34	Joint Commissioner E Meerut A	ctr1me-up@nic.in
35	Joint Commissioner E Meerut B	ctr2me-up@nic.in
36	Joint Commissioner E Moradabad A	ctr1mo-up@nic.in
37	Joint Commissioner E Moradabad B	ctr2mo-up@nic.in
38	Joint Commissioner E Bijnor	ctrbi-up@nic.in
39	Joint Commissioner E Gorakhpur A	ctr1gr-up@nic.in
40	Joint Commissioner E Gorakhpur B	ctr2gr-up@nic.in
41	Joint Commissioner E Ayodhya	ctr1fz-up@nic.in
42	Joint Commissioner E Ayodhya B	ctr2fz-up@nic.in
43	Joint Commissioner E Gonda	ctrgn-up@nic.in
44	Joint Commissioner E Jhansi	ctrjh-up@nic.in
45	Joint Commissioner E Banda	ctrbn-up@nic.in

Joint Commissioner (Corporate)

S.No.	Office	e-mail Address
1	JC Corporate Ghaziabad I	ctc1gz-up@nic.in
2	JC Corporate Ghaziabad II	ctc2gz-up@nic.in
3	JC Corporate Lucknow I	ctc1lu-up@nic.in
4	JC Corporate Lucknow II	ctc2lu-up@nic.in
5	JC Corporate Kanpur I	ctc1kn-up@nic.in
6	JC Corporate Kanpur II	ctc2kn-up@nic.in
7	JC Corporate Agra	ctcag-up@nic.in
8	JC Corporate Etawa	ctcew-up@nic.in
9	JC Corporate Noida	kumar.1781975@gov.in
10	JC Corporate G B Nagar	ctcgb-up@nic.in
11	JC Corporate Prayagraj	ctcah-up@nic.in
12	JC Corporate Aligarh	ctcal-up@nic.in
13	JC Corporate Bareilly	ctcbr-up@nic.in
14	JC Corporate Varanasi I	ctc1va-up@nic.in
15	JC Corporate Varanasi II	ctc2va-up@nic.in
16	JC Corporate Shaharanpur	ctcss-up@nic.in
17	JC Corporate Meerut	ctcme-up@nic.in
18	JCCorporateMoradabad	ctcmo-up@nic.in
19	JC Corporate Gorakhpur	ctcgr-up@nic.in
20	JC Corporate Ayodhya	ctcfz-up@nic.in
21	JC Corporate Jhansi	ctcjh-up@nic.in

वार्षिक प्रतिवेदन के प्रकाशन हेतु मार्गदर्शन

1. श्री एम० देवराज - प्रमुख सचिव, राज्य कर, उ0प्र0 शासन।
2. डा० नितिन बंसल - आयुक्त, राज्य कर, उ0प्र0।
3. श्री धनन्जय शुक्ला - अपर आयुक्त, राज्य कर, उ0प्र0।
4. श्री प्रकाश स्वरूप पाण्डेय - अपर आयुक्त (पुलिस) राज्य कर, उ0प्र0।
5. डॉ० सुनील कुमार वर्मा - अपर आयुक्त (प्रशासन) राज्य कर, उ0प्र0।
6. श्री महा मिलिन्द लाल - अपर आयुक्त (लेखा) राज्य कर, उ0प्र0।

: सांख्यिकीय मार्गदर्शन :

श्री मनोज कुमार तिवारी
ज्वाइण्ट डायरेक्टर (संख्या) राज्य कर, मुख्यालय।

: सांख्यिकीय पर्यवेक्षण :

श्री अपूर्व कुमार श्रीवास्तव/श्री रोहित गुप्ता
उपनिदेशक (संख्या) राज्य कर, मुख्यालय।

●

श्रीमती अनीता गुप्ता /श्री मंजूर आलम
सांख्यिकीय अधिकारी (संख्या) राज्य कर, मुख्यालय।

: सांख्यिकीय संकलन व पाण्डुलिपि कार्य :

श्री रबिन्द्र कुमार/श्री कमलेश कुमार/श्री मायाराम/श्री ज्योतिन्द्र कुमार दूबे, श्री शनि कुमार यादव/श्री सुचित बाजपेई
अपर सांख्यिकीय अधिकारी (संख्या) राज्य कर, मुख्यालय।

●

श्रीमती करिश्मा सिंह/श्री राहुल
सहायक सांख्यिकीय अधि0 (संख्या) राज्य कर, मुख्यालय।

●

सुश्री संगीता कुमारी/श्रीमती निधि वर्मा/श्री अनिल पटेल/श्री अनुराग वर्मा
आशुलिपिक एवं लिपिक

PHOTO GALLERY

पंजीयन जागरूकता अभियान

पंजीयन जागरूकता अभियान

पंजीयन जागरूकता अभियान

व्यापारी दुर्घटना बीमा योजना के लाभार्थी

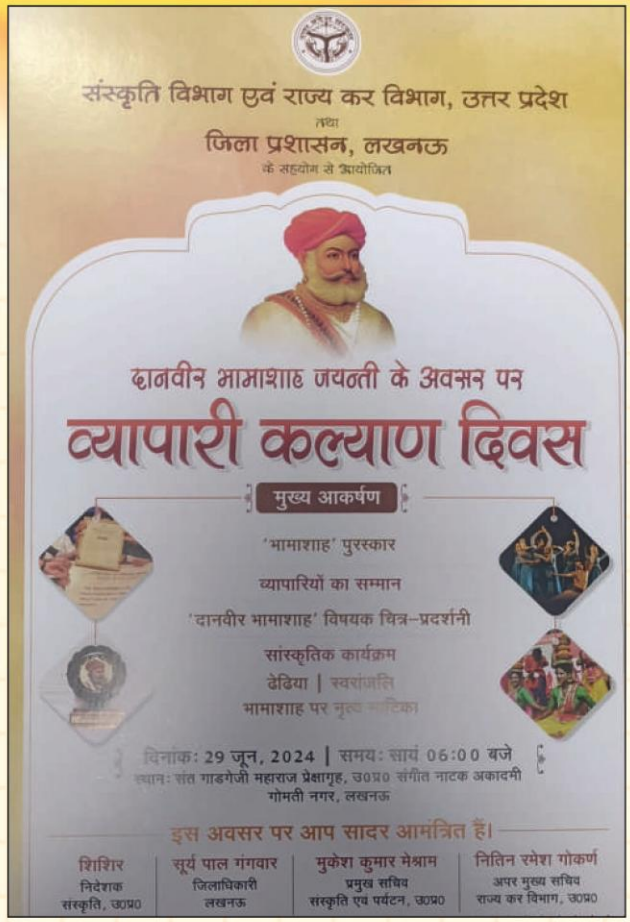

व्यापारी कल्याण दिवस के अवसर पर प्रमुख सचिव पर्यटन श्री मुकेश मेश्राम व डॉ. आदर्श सिंह आयुक्त राज्य कर द्वारा संबोधन

उत्तर प्रदेश राज्य कर विभाग को उसके आर्टिफिशियल इंटेलिजेंस (एआई) आधारित रिटर्न स्क्रूटनी नोटिस प्रोजेक्ट के लिए प्रतिष्ठित स्कोच ग्रुप द्वारा राजस्व श्रेणी में सर्वोच्च सम्मान प्लेटिनम पुरस्कार प्राप्त।

मा. मुख्यमंत्री जी द्वारा अधिकारियों के साथ समीक्षा बैठक

प्रमुख सचिव राज्य कर द्वारा विभाग के अधिकारियों के साथ समीक्षा बैठक

भारत सरकार की आईजीएसटी के सम्बंध में आयोजित ऑनलाइन बैठक में आयुक्त राज्य कर द्वारा प्रतिभाग।

राज्य कर, उ.प्र. (मुख्यालय) पर आयोजित विभिन्न कार्यक्रम

वार्षिक प्रतिवेदन 2022-23 का विमोचन

स्वतंत्रता दिवस के अवसर पर आयुक्त राज्य कर डॉ. नितिन बंसल द्वारा सम्बोधन।

राष्ट्रपिता महात्मा गांधी की जयन्ती के अवसर पर कार्यक्रम

जी.एस.टी. काउन्सिल की बैठक

54वीं जी.एस.टी. काउन्सिल की बैठक

जी.एस.टी. काउन्सिल की द्वितीय राष्ट्रीय समन्वय बैठक

"माल एवं सेवाकर-अच्छा है, सरल है।"
"सबका साथ-प्रदेश का विकास।"

2023-2024

राज्य कर विभाग, उत्तर प्रदेश

कार्यालय : आयुक्त राज्य कर, उत्तर प्रदेश
विभूति खण्ड, गोमती नगर, लखनऊ, उत्तर प्रदेश 226010

बेबसाइट
www.comtax.up.nic.in

@ComtaxU

ई-मेल
cthelplinelu-up@nic.in

comtaxup

हेल्प लाइन
0522-3312600, 2721944

कंट्रोल रूम
0522-2721153

Whatsapp No. and Email-ID Forwarding of Bills :
7235001111, upcbcc@gmail.com

रैनबो ऑफसेट, लखनऊ।