

पत्र संख्या-आईटी0-वैकल्पिक लीज लाइन-(2017-2018)/

550

/ वाणिज्य कर

कार्यालय कमिश्नर वाणिज्य कर, उत्तर प्रदेश

(आईटी0-अनुभाग)

दिनांक: लखनऊ :: जून 28, 2017

समस्त जोनल एडीशनल कमिश्नर /
वाणिज्य कर, उत्तर प्रदेश ।


प्रदेश में जी0एस0टी0 व्यवस्था दिनांक 01-07-2017 से लागू होने जा रही है । GSTN Guidelines के क्रम में विभाग की समस्त लोकेशन्स पर BSNL द्वारा संचालित की जा रही कनेक्टिविटी की Band width Upgradation तथा सर्वश्री भारती एयरटेल लिमिटेड के माध्यम से वैकल्पिक कनेक्टिविटी उपलब्ध कराये जाने का कार्य किया जा रहा है ।

2- विभाग के समस्त अधिकारियों को दिनांक 01-07-2017 से GST Modules पर कार्य करना होगा जिसके लिये आवश्यक है कि उनके द्वारा दिनांक 01-07-2017 से पूर्व ही अपने सिस्टम पर GST Site को Access कर Check कर लिया जाय, ताकि दिनांक 01-07-2017 को GST व्यवस्था में सुचारु रूप से कार्य किया जा सके । अतः सम्बन्धित प्रक्रिया पत्र के साथ संलग्न की जा रही है ।

3- विभाग के समस्त लोकेशन्स पर तैनात System Integrator Man Power के सहयोग से समस्त अधिकारी अपने सिस्टम पर GST Site को Access कर Check करेंगे । यदि GST Site को Access करने में किसी प्रकार की समस्या आती है तो लोकेशन पर तैनात System Integrator / नोडल अधिकारी के माध्यम से मुख्यालय स्थित **System Integrator Help Desk फोन नम्बर - 0522-4060633** पर सूचित कर शिकायत टोकन नम्बर प्राप्त करेंगे । वाणिज्य कर मुख्यालय पर तैनात प्रोजेक्ट मैनेजर System Integrator द्वारा प्राप्त शिकायतों का निराकरण क्रमबद्ध तरीके से उसी कार्यदिवस में कराया जाना सुनिश्चित किया जायेगा । उक्त के अतिरिक्त लोकेशन पर तैनात System Integrator / नोडल अधिकारी द्वारा GST Site के सफलतापूर्वक Access होने की सूचना प्रोजेक्ट मैनेजर System Integrator की email ID- sictdhq@gmail.com पर दिनांक 30-06-2017 तक प्रेषित किया जाना सुनिश्चित किया जायेगा ।

अतः आपसे अपेक्षा की जाती है कि कृपया अपने अधीनस्थ अधिकारियों को निर्देशित कर दें कि उपरोक्त निर्देशों का कड़ाई से अनुपालन करते हुये GST Site को Access कर Check करने की कार्यवाही दिनांक 30-06-2017 तक पूर्ण करना सुनिश्चित करें ।

संलग्नक:- यथोपरि ।



(मुकेश कुमार मिश्रा)

कमिश्नर,

वाणिज्य कर, उत्तर प्रदेश ।

पृष्ठांकन पत्र संख्या व दिनांक उक्त ।

प्रतिलिपि :- श्री अजय वर्मा, प्रोजेक्ट मैनेजर, System Integrator, वाणिज्य कर मुख्यालय लखनऊ को अनुपालनार्थ ।

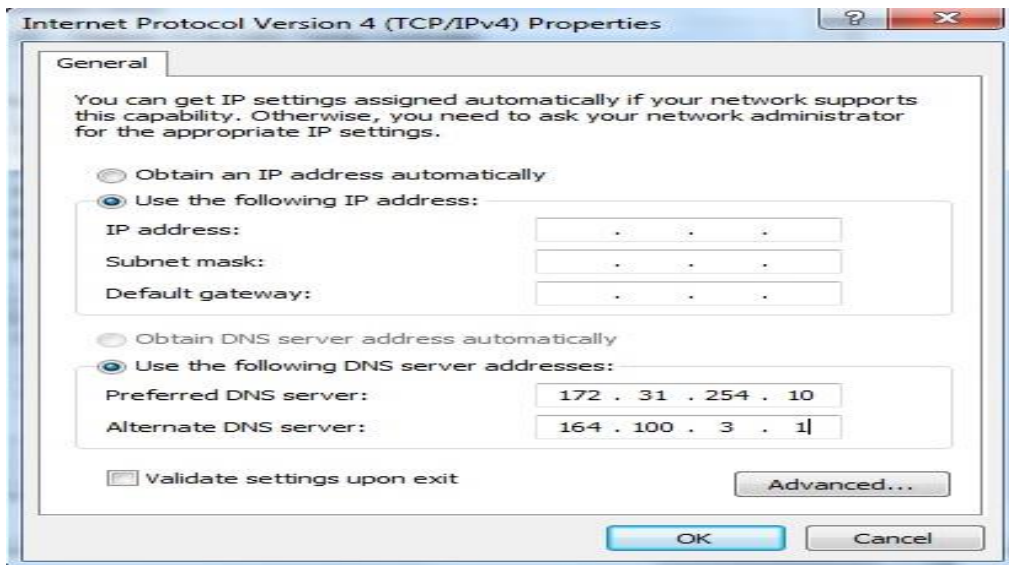
(अनूप कुमार माहेश्वरी)

ज्वाइन्ट कमिश्नर(आईटी0)वाणिज्य कर

मुख्यालय, लखनऊ ।

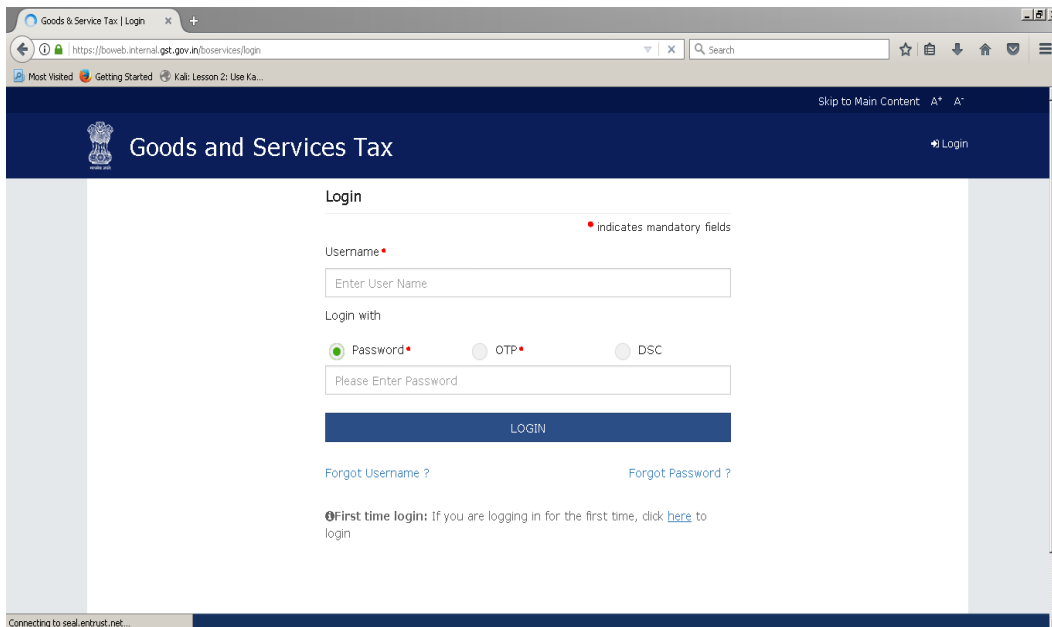
To access GSTN website from your computer/laptop following IP address need to be configured.

1. Open Control Panel → Network and Sharing Configuration → Local Area Connection → Properties → Internet Protocol Version 4 . Following Window will appear



2. Change the existing IP with the new GSTN IP address. The new GSTN IP can be obtained from your System Integrator at your respective location or from Lucknow helpdesk **0522-4060633**.
3. Change your DNS address as mentioned below:
 1. Preferred DNS server- 172.31.254.10
 2. Alternate DNS server - 164.100.3.1
4. Save the network settings and open the url for GST: <https://boweb.internal.gst.gov.in>

5. After entering the url on web browser following page will appear.



6. This will ensure your GSTN network is working fine.
7. In case you face any challenges to get GST website accessible please log the complaint to our respective SI of your branch or eslate to our helpdesk no **0522-4060633**. Do not forget to get the ticket no against your complaint from our helpdesk.

Note: Vyascentral and GST will work on the same New IP segment allotted to you.